

BAUHAUS

Select Series

セレクトシリーズ

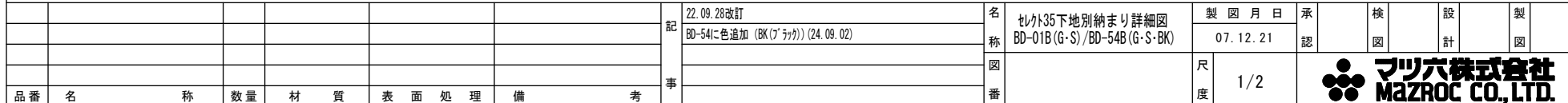


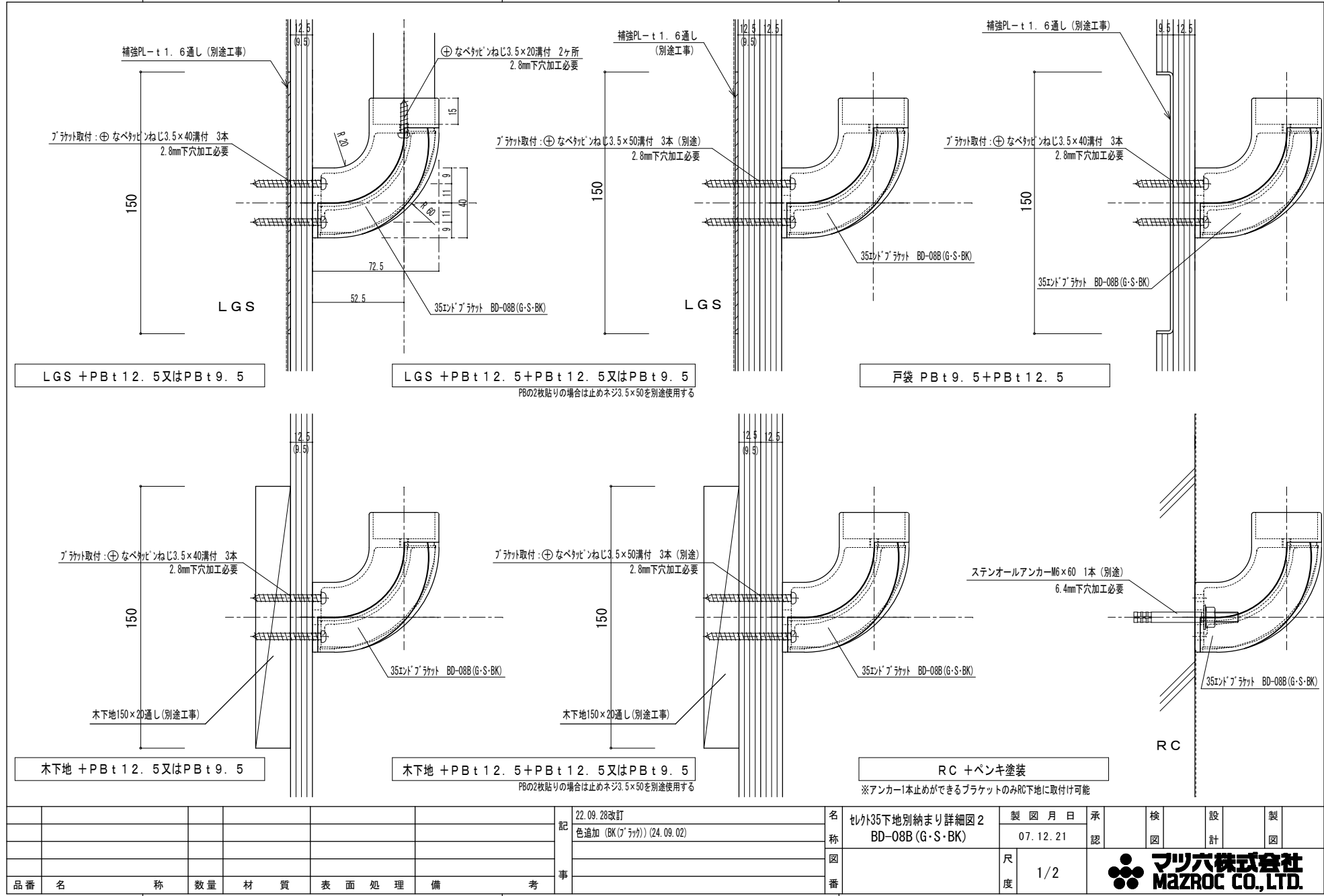
バウハウス手すり納まり図集

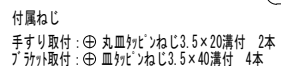


35 セレクトシリーズ

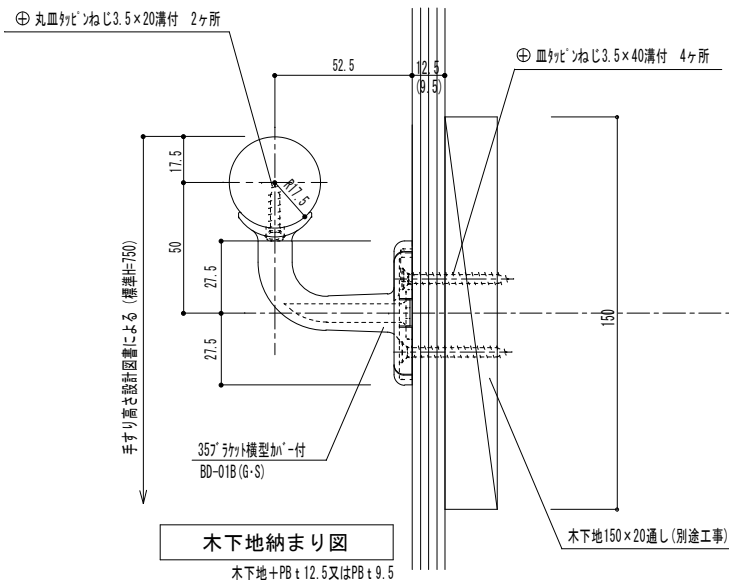
下地納まり図 1	03	BD-26B (G・S)	28	BD-62RB (RG・RS)・LB (LG・LS)	53
下地納まり図 2	04	BD-27B (G・S)	29	BD-63B (G・S)	54
下地納まり図 3	05	BD-29B (G・S)	30	BD-64B (G・S)	55
BD-01B (G・S)	06	BD-35B (G・S)	31	BD-65B (G・S)	56
BD-02B (G・S)	07	BD-36B (G・S)	32	BD-66RB (RG・RS)・LB (LG・LS)	57
BD-03B (G・S)	08	BD-40B (G・S)	33	BD-67B (G・S)	58
BD-04B (G・S)	09	BD-41B (G・S)	34	BD-68B (G・S)	59
BD-05B (G・S)	10	BD-42B (G・S)	35	BD-69B (G)	60
BD-06B (G・S)	11	BD-43B (G・S)	36	BD-70B (G・S)	61
BD-07B (G・S)	12	BD-44B (G・S)	37	BD-71B (G・S)	62
BD-08B (G・S・BK)	13	BD-45B (G・S)	38	BD-72RB (RG・RS)・LB (LG・LS)	63
BD-09B (G・S)	14	BD-46B (G・S)	39	BD-73B (G・S)	64
BD-10RB (RG・RS)・LB (LG・LS)	15	BD-47B (G・S)	40	BD-74B (G・S・BK)	65
BD-11B (G・S)	16	BD-48B (G・S)	41	BD-74B (G・S・BK) 使用納まり参考図 ...	66
BD-12B (G・S)	17	BD-49B (G・S)	42	ベースプレート 120・100mm 標準納まり図 ...	67
BD-13B (G・S・BK)	18	BD-50B (G・S)	43	ベースプレート 80mm 標準納まり図	68
BD-14B (G・S)	19	BD-51B (G・S)	44	BDE-08B (G・S)	69
BD-15B (G・S)	20	BD-52B (G・S)	45	BDE-09B (G・S)	70
BD-16B (G・S)	21	BD-54B (G・S・BK)	46	BDE-12B (G・S)	71
BD-18B (G・S)	22	BD-56B (G・S)	47	BDE-13B (G・S)	72
BD-19B (G・S)	23	BD-57B (G・S)	48	BDE-14B (G・S)	73
BD-19MB (MO・C・W)	24	BD-58B (G・S)	49	BDE-15B (G・S)	74
BD-23B (G・S)	25	BD-59B (G・S)	50	BDE-16B (G・S)	75
BD-24B (G・S)	26	BD-60B (G・S)	51		
BD-25B (G・S)	27	BD-61B (G・S)	52		





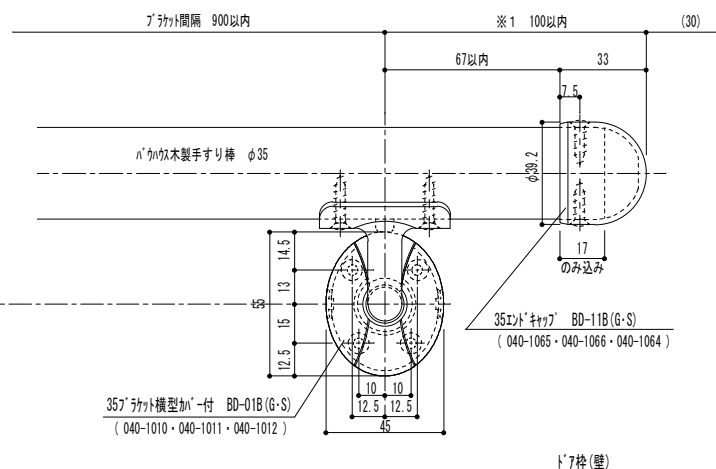
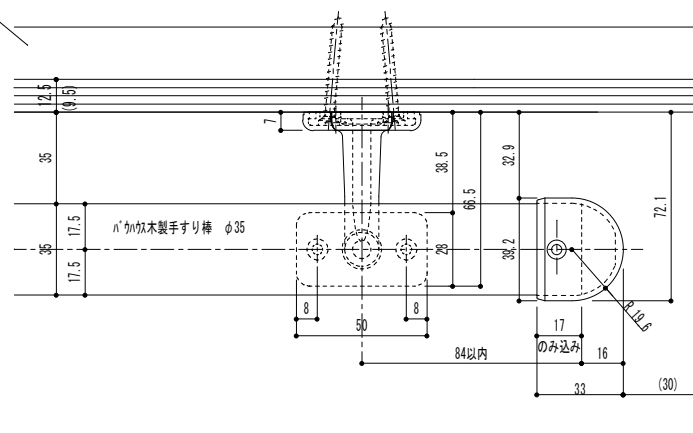
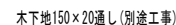


357* ラケット横型カ* -付詳細図
BD-01B (G・S)



木下地納まり図

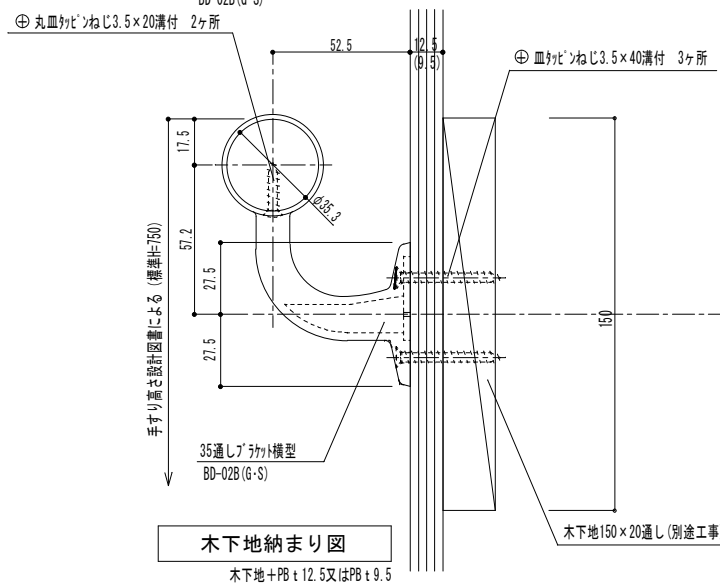
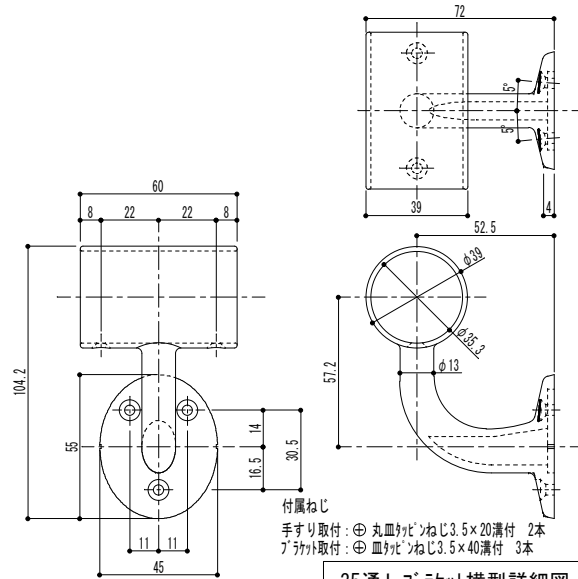
木下地+PB t 12.5又はPB t 9.5



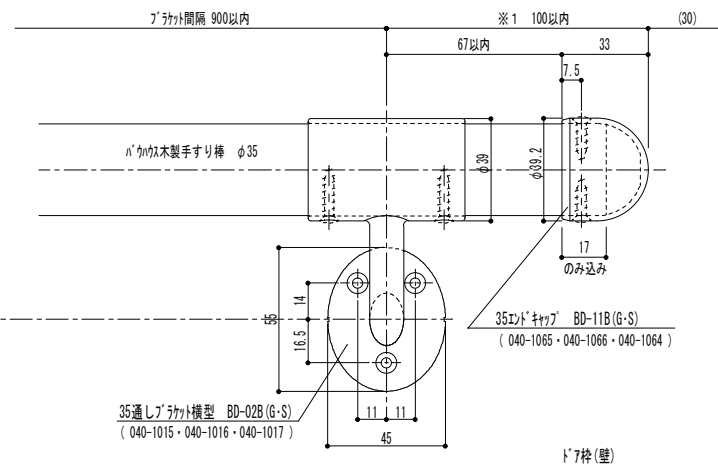
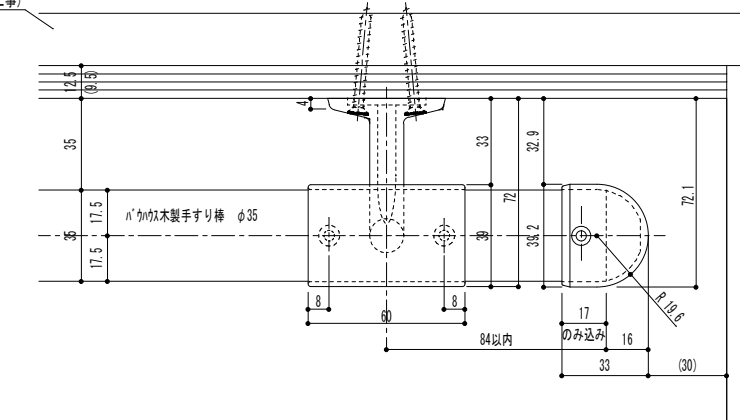
※1 持ち出し推奨寸法を示す。(最大持ち出し寸法は150)

注意：金具を手すり棒や柱等にねじ止めする際には必ず下穴2.8mmをあけてください。

[illegible]



木下地150×20通し (別途工事)

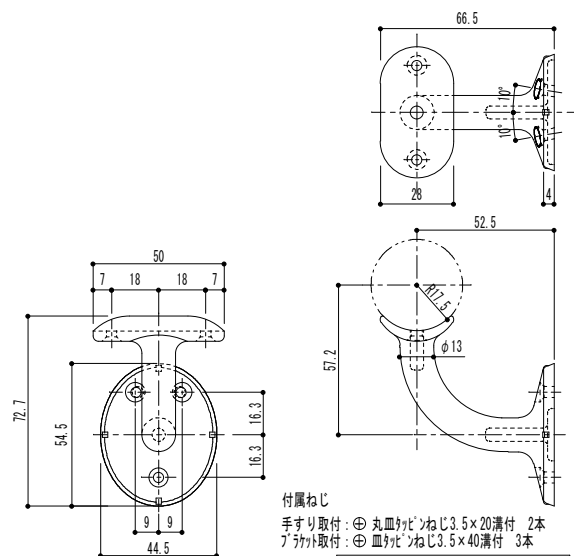


※1 持ち出し推奨寸法を示す。(最大持ち出し寸法は150)

注意：金具を手すり棒や柱等にねじ止めする際には必ず下穴2.8mmをあけてください。

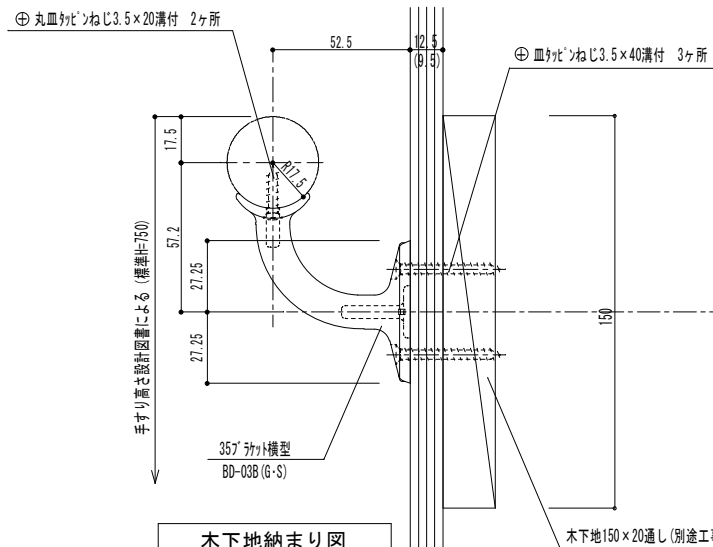
品番	名 称	数量	材 質	表 面 処 理	備 考	記 事	木下地納まり図 17.01.11改訂	名 称 ハカウスセレクト 通しブラケット横型 納まり詳細図 形式 笠木・ハカウス手すり棒φ35	製 図 月 日 08.03.27	承 認	検 図	設 計	製 図
								BD-02B(G・S)	尺 度 1/2				

マツ六株式会社
MAZROC CO., LTD.



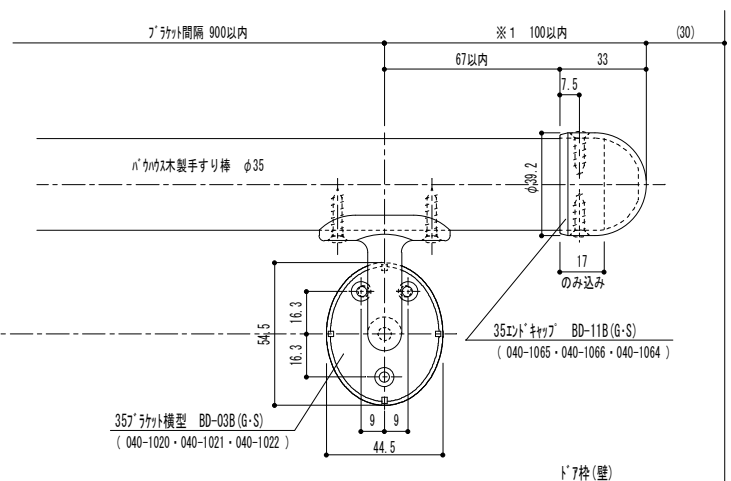
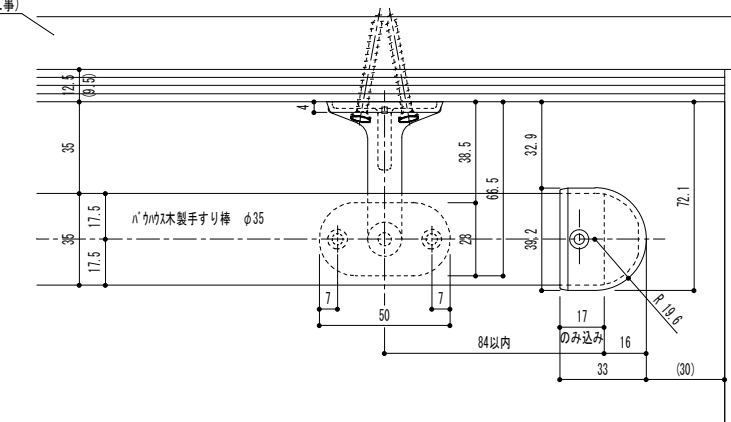
357° ラケット横型詳細図

BD-03B (G-S)




木下地納まり図

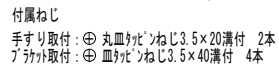
木下地+PB t 12.5又はPB t 9.5



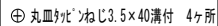
※1 持ち出し推奨寸法を示す。(最大持ち出し寸法は150)

注意：金具を手すり棒や柱等にねじ止めする際には必ず下穴2.8mmをあけてください。

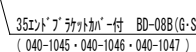
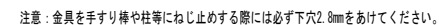
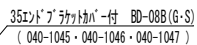
							記	木下地納まり図		名	ハ「カウス」外「A」ラット模型		製 図 月 日		承	検	設	製		
								17.01.11改訂			称	納まり詳細図		08.03.27						
												図	形式 笠木:ハ「カウス」手すり棒φ35							
													番	BD-03B (G・S)						
品 番	名	称	数量	材 質	表 面 処 理	備 考	事			尺 度	1/2	 マツ六株式会社 MAZROC CO., LTD.								



BD-05B (G·S)



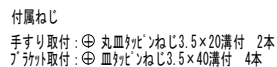
木下地+PBt12.5又はPBt9.5



357°ラケット縦型カバー付 BD-05B(G-S)
(040-1030・040-1031・040-1032)

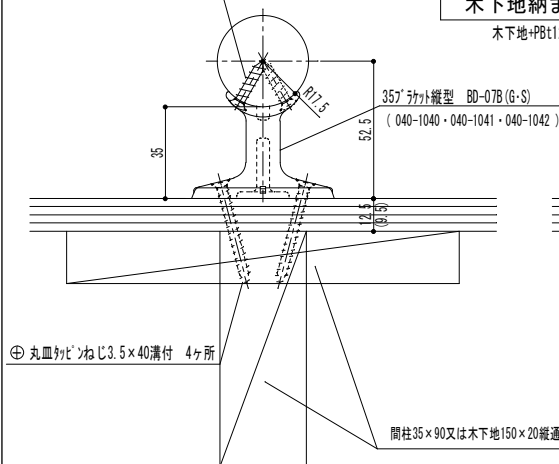
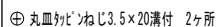


マツ六株式会社
MAZROC CO., LTD.



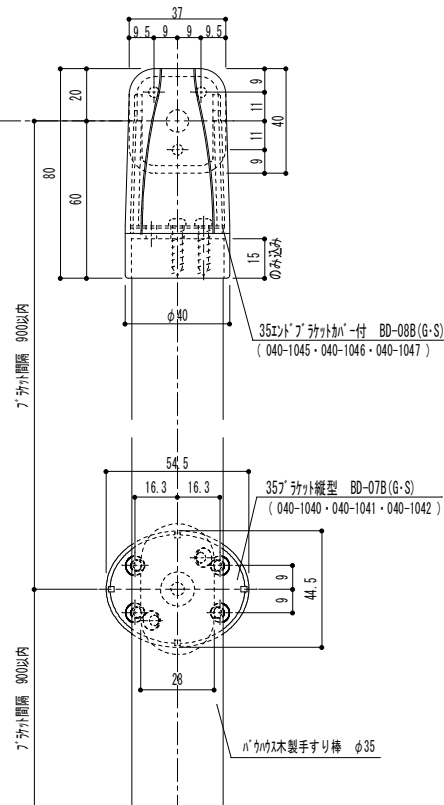
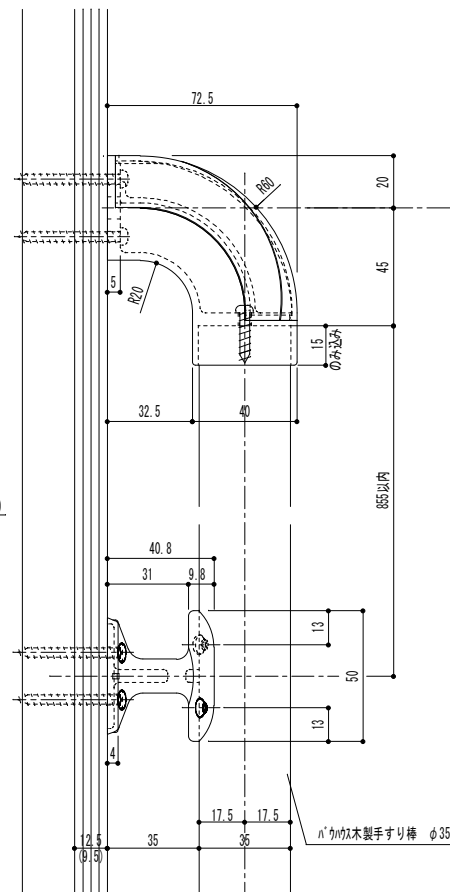
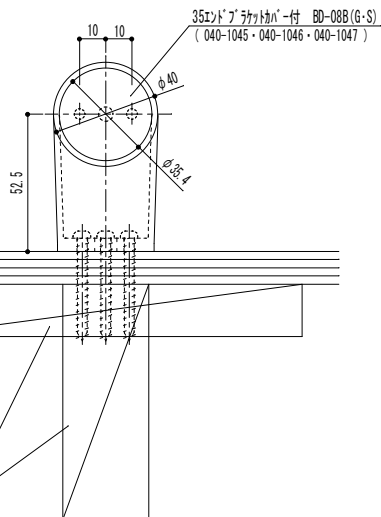
35ﾌﾟﾗｹｯﾄ縦型詳細図

BD-07B (G-S)



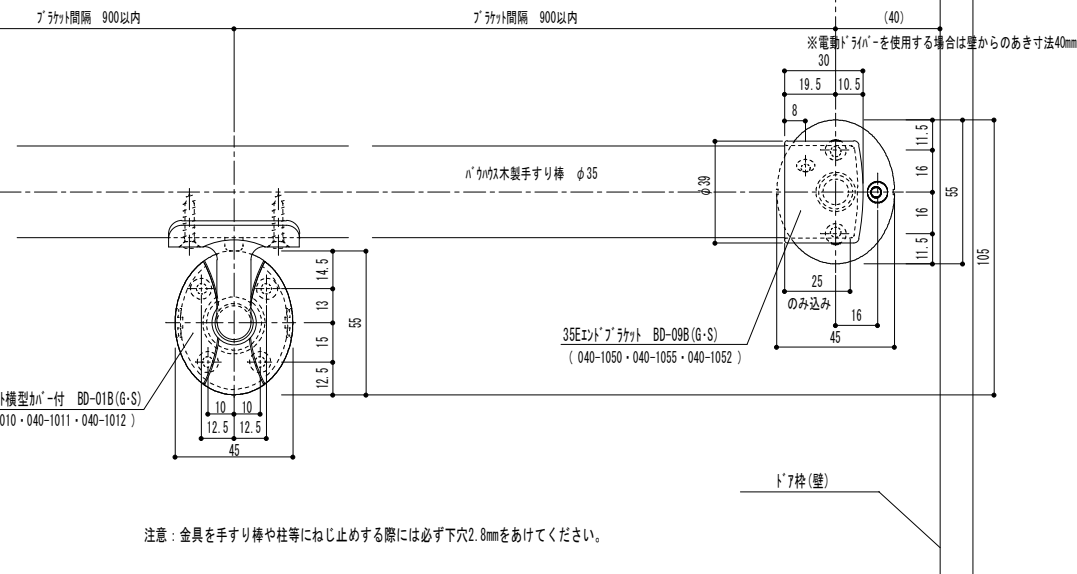
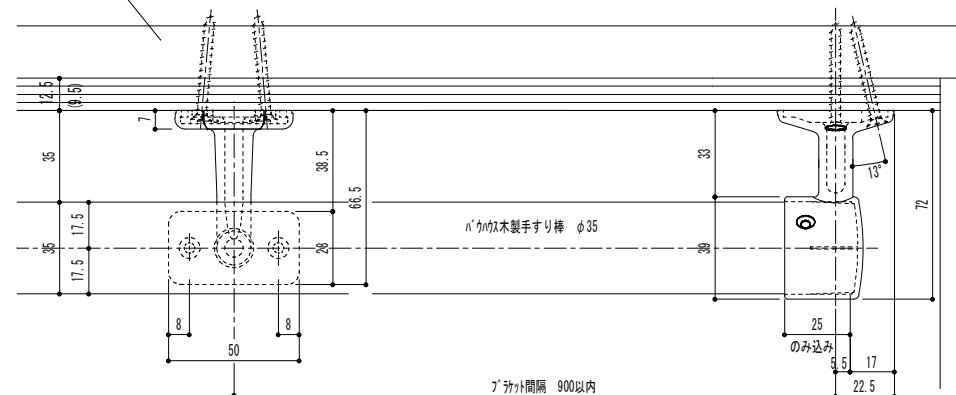
木下地納まり図

木下地+PBt12.5又はPBt9.5




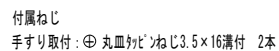
注意：金具を手すり棒や柱等にねじ止めする際には必ず下穴2.8mmをあけてください。

[illegible]



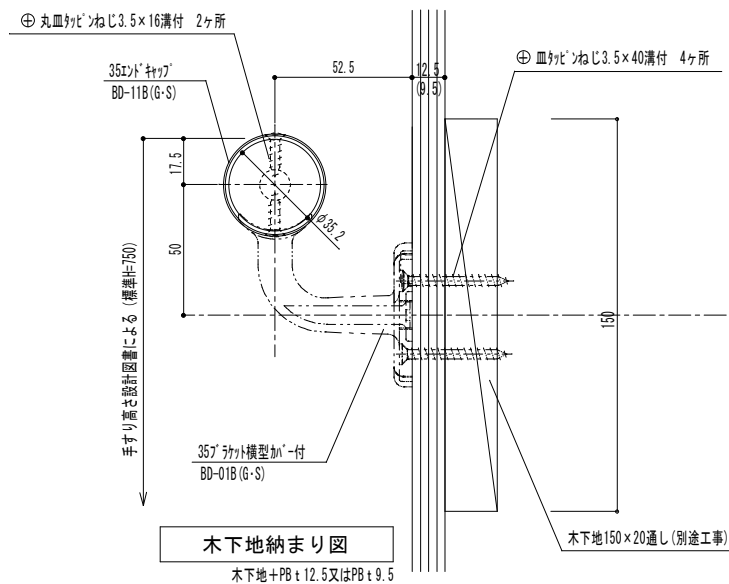
注意：金具を手すり棒や柱等にねじ止めする際には必ず下穴2.8mmをあけてください。

							記	木下地納まり図	名 称	ハ ^ハ カウシカト ^ト イ ^イ ント ^ト プ ^プ ラケット ^ト	製 図 月 日	承 認	検 図	設 計	製 図
						17.01.11改訂		納まり詳細図		形式 笠木:ハ ^ハ カウシ手すり棒φ35					
								事			図 番	BD-09B (G・S)	尺 度	1/2	 マヅロク株式会社 MAZROC CO., LTD.
品 番	名 称	数 量	材 質	表 面 処 理	備 考										



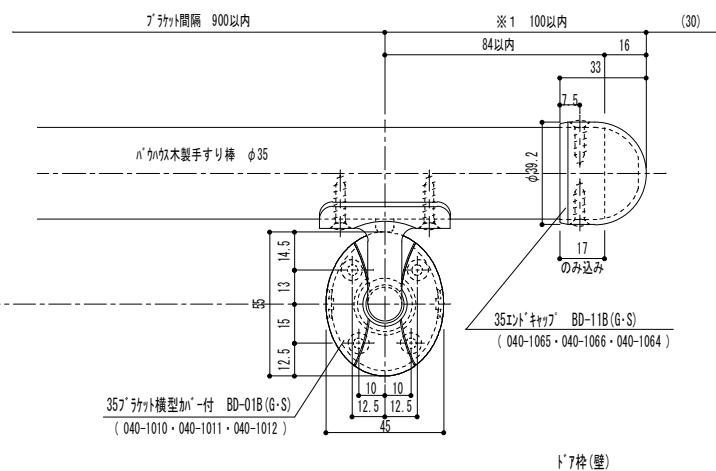
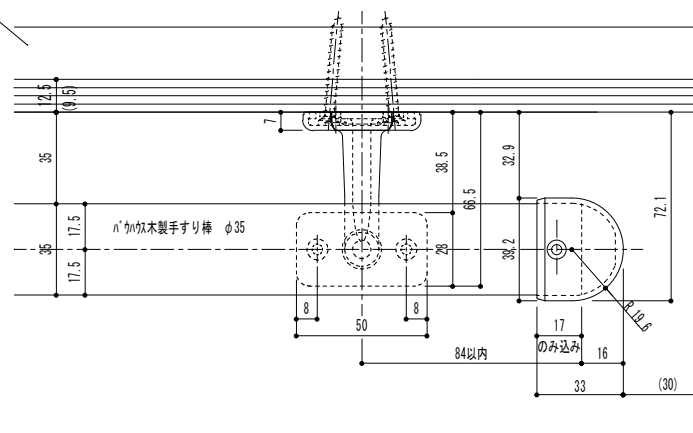
35イント°キャップ°詳細図

BD-11B (G-S)



木下地納まり図

木下地+PB t 12.5又はPB t 9.5



トア枠(壁)

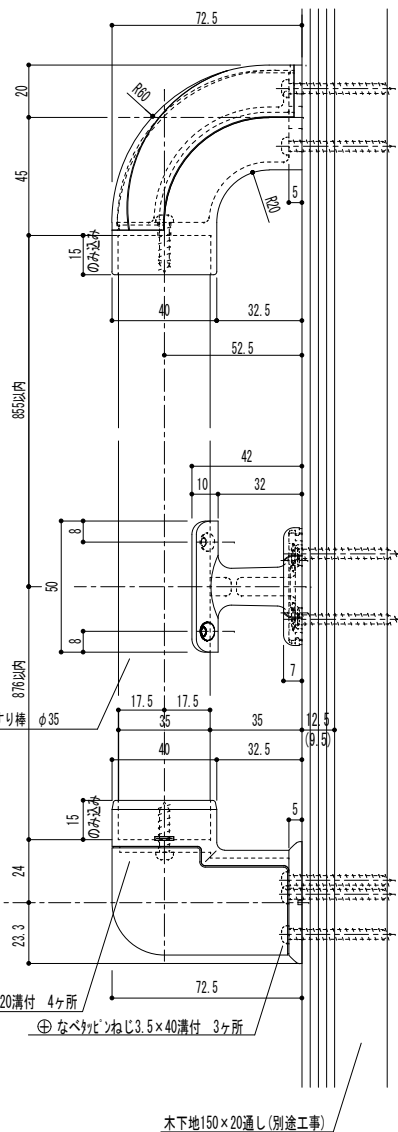
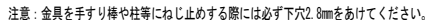
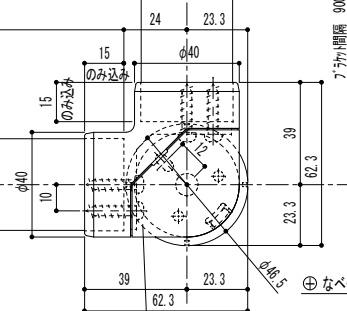
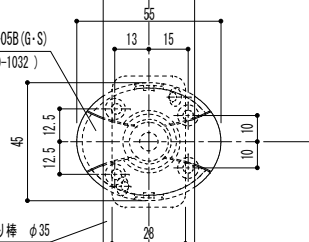
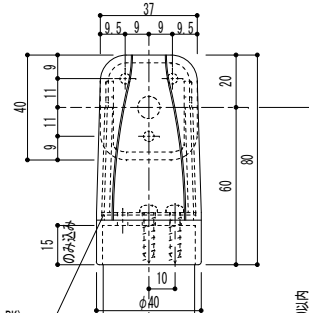
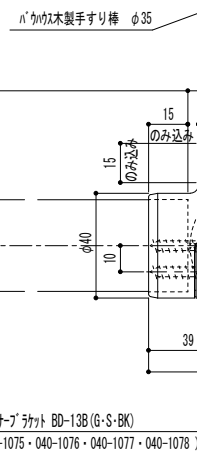
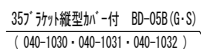
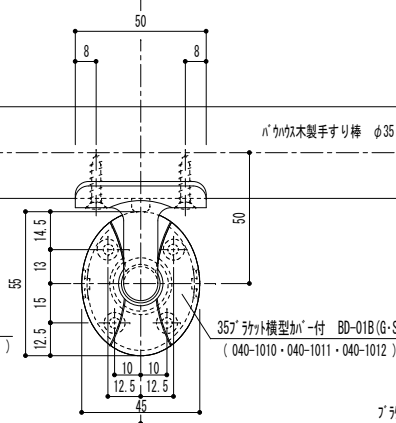
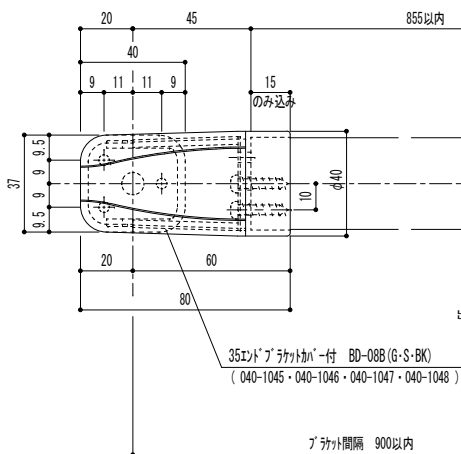
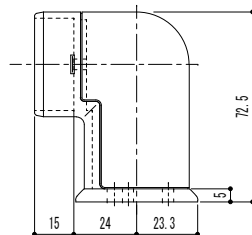
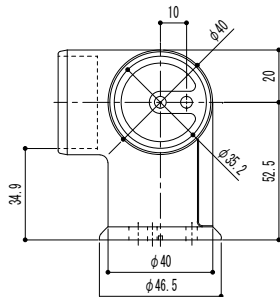
※1 持ち出し推奨寸法を示す。(最大持ち出し寸法は150)

注意：金具を手すり棒や柱等にねじ止めする際には必ず下穴2.8mmをあけてください。


							記	名 地下地納まり図 17.01.11改訂	称 ハ [*] ウナシロウト エンドキャップ [*] 納まり詳細図 形式 笠木・ハ [*] ウナシ手すり棒φ35	製 図 月 日 10.04.22	承 認	検 査 図	設 計	製 造 図
							事	圖	BD-11B(G・S)	尺 度 1/2		マヅ六株式会社 MAZROC CO., LTD.		
品番	名称	数量	材 質	表 面 処 理	備 考			番						



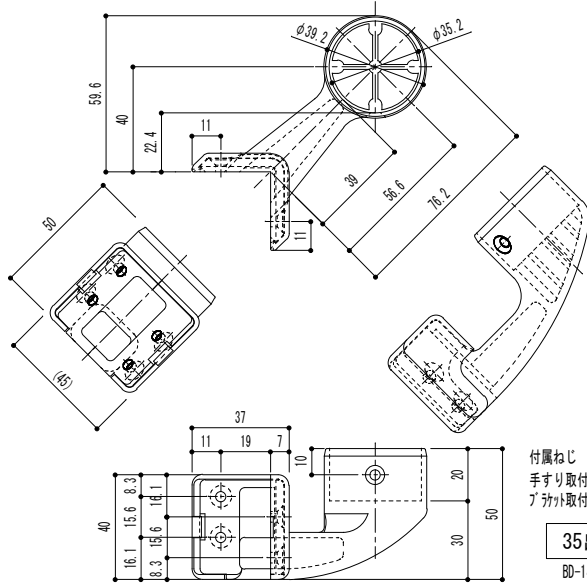
BD-13B (G·S·BK)



木下地150×20通し(別途工事)

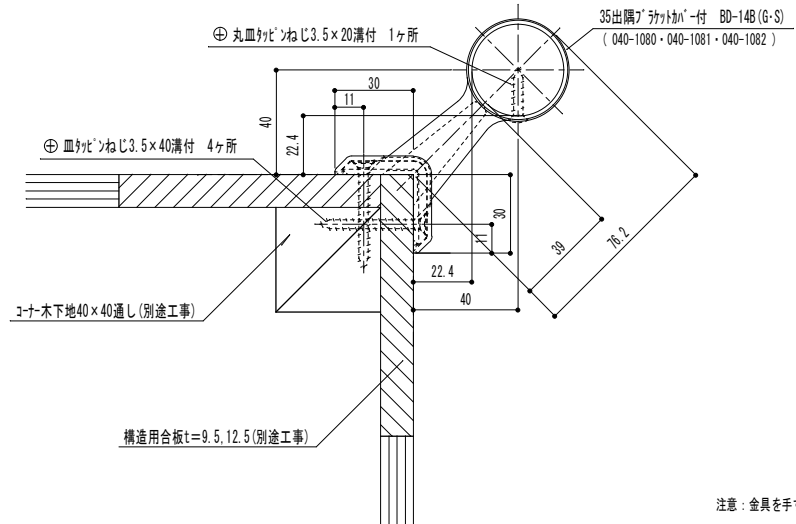
							記	木下地納まり図	名	ハ'カウスレイト ユーナーズラット	製 図 月 日	承	検	設	製
								仕様変更 (ブラケットカバー・手すり取付孔位置変更) (23.01.30)	称	納まり詳細図	23.11.30	認	図	計	図
								色追加 (BK(ブラック)) (24.09.02)	図	形式 笠木:ハ'カウス手すり棒φ35					
							事		番	BD-13B (G・S・BK)	尺 度	1/2	 マツロク株式会社 MAZROC CO.,LTD.		
品 番	名	称	数 量	材	質	表 面 処 理	備 考								

セレクト35BD-13B (G・S・B・K)

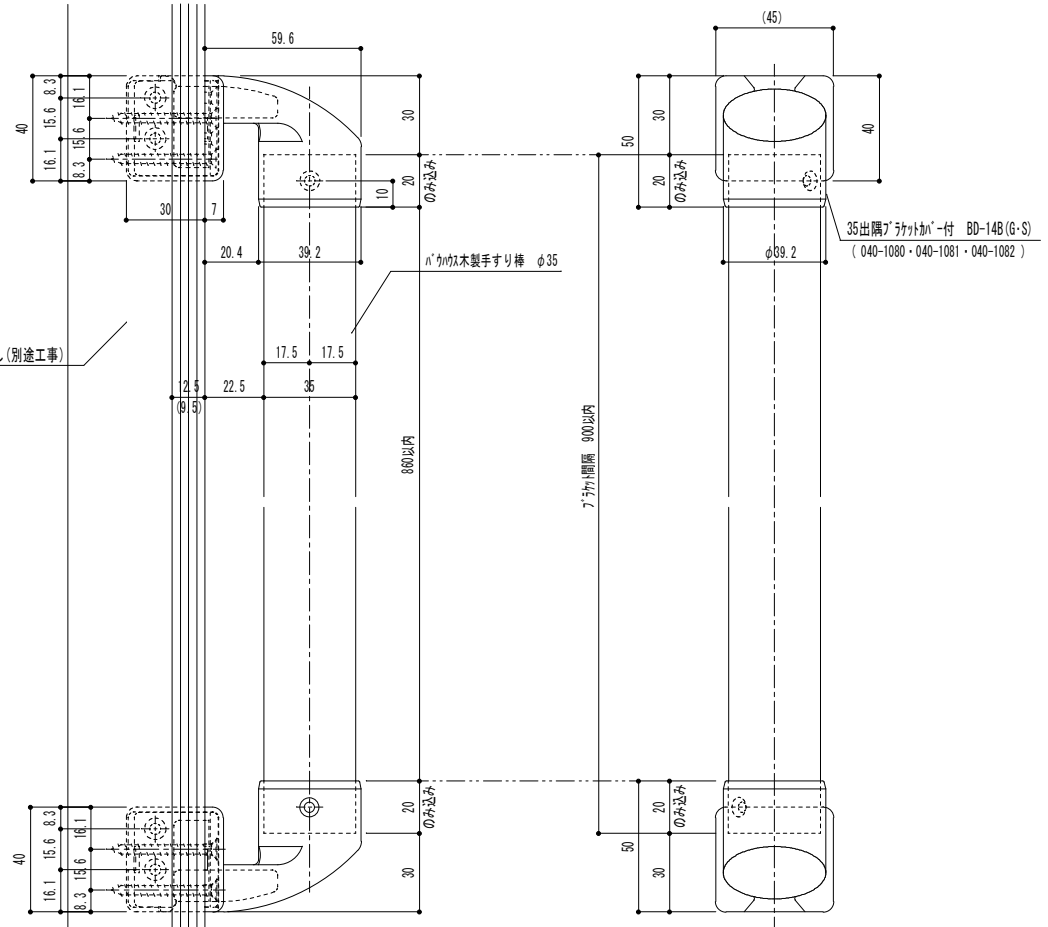


付属ねじ
手すり取付：⊕丸皿ねじ3.5×20溝付 1本
ブラケット取付：⊕皿ねじ3.5×40溝付 4本

35出隅ブラケットカバー付詳細図
BD-14B(G・S)



注意：金具を手すり棒や柱等にねじ止めする際には必ず下穴2.8mmをあけてください。



--	--	--	--	--	--	--	--	--	--	--	--	--	--	--	--	--	--	--	--	--	--	--	--	--	--	--	--	--	--	--	--	--	--	--	--	--	--	--	--	--	--	--	--	--	--	--	--	--	--	--	--	--	--	--	--	--	--	--	--	--	--	--	--	--	--	--	--	--	--	--	--	--	--	--	--	--	--	--	--	--	--	--	--	--	--	--	--	--	--	--	--	--	--	--	--	--	--	--	--	--	--	--	--	--	--	--	--	--	--	--	--	--	--	--	--	--	--	--	--	--	--	--	--	--	--	--	--	--	--	--	--	--	--	--	--	--	--	--	--	--	--	--	--	--	--	--	--	--	--	--	--	--	--	--	--	--	--	--	--	--	--	--	--	--	--	--	--	--	--	--	--	--	--	--	--	--	--	--	--	--	--	--	--	--	--	--	--	--	--	--	--	--	--	--	--	--	--	--	--	--	--	--	--	--	--	--	--	--	--	--	--	--	--	--	--	--	--	--	--	--	--	--	--	--	--	--	--	--	--	--	--	--	--	--	--	--	--	--	--	--	--	--	--	--	--	--	--	--	--	--	--	--	--	--	--	--	--	--	--	--	--	--	--	--	--	--	--	--	--	--	--	--	--	--	--	--	--	--	--	--	--	--	--	--	--	--	--	--	--	--	--	--	--	--	--	--	--	--	--	--	--	--	--	--	--	--	--	--	--	--	--	--	--	--	--	--	--	--	--	--	--	--	--	--	--	--	--	--	--	--	--	--	--	--	--	--	--	--	--	--	--	--	--	--	--	--	--	--	--	--	--	--	--	--	--	--	--	--	--	--	--	--	--	--	--	--	--	--	--	--	--	--	--	--	--	--	--	--	--	--	--	--	--	--	--	--	--	--	--	--	--	--	--	--	--	--	--	--	--	--	--	--	--	--	--	--	--	--	--	--	--	--	--	--	--	--	--	--	--	--	--	--	--	--	--	--	--	--	--	--	--	--	--	--	--	--	--	--	--	--	--	--	--	--	--	--	--	--	--	--	--	--	--	--	--	--	--	--	--	--	--	--	--	--	--	--	--	--	--	--	--	--	--	--	--	--	--	--	--	--	--	--	--	--	--	--	--	--	--	--	--	--	--	--	--	--	--	--	--	--	--	--	--	--	--	--	--	--	--	--	--	--	--	--	--	--	--	--	--	--	--	--	--	--	--	--	--	--	--	--	--	--	--	--	--	--	--	--	--	--	--	--	--	--	--	--	--	--	--	--	--	--	--	--	--	--	--	--	--	--	--	--	--	--	--	--	--	--	--	--	--	--	--	--	--	--	--	--	--	--	--	--	--	--	--	--	--	--	--	--	--	--	--	--	--	--	--	--	--	--	--	--	--	--	--	--	--	--	--	--	--	--	--	--	--	--	--	--	--	--	--	--	--	--	--	--	--	--	--	--	--	--	--	--	--	--	--	--	--	--	--	--	--	--	--	--	--	--	--	--	--	--	--	--	--	--	--	--	--	--	--	--	--	--	--	--	--	--	--	--	--	--	--	--	--	--	--	--	--	--	--	--	--	--	--	--	--	--	--	--	--	--	--	--	--	--	--	--	--	--	--	--	--	--	--	--	--	--	--	--	--	--	--	--	--	--	--	--	--	--	--	--	--	--	--	--	--	--	--	--	--	--	--	--	--	--	--	--	--	--	--	--	--	--	--	--	--	--	--	--	--	--	--	--	--	--	--	--	--	--	--	--	--	--	--	--	--	--	--	--	--	--	--	--	--	--	--	--	--	--	--	--	--	--	--	--	--	--	--	--	--	--	--	--	--	--	--	--	--	--	--	--	--	--	--	--	--	--	--	--	--	--	--	--	--	--	--	--	--	--	--	--	--	--	--	--	--	--	--	--	--	--	--	--	--	--	--	--	--	--	--	--	--	--	--	--	--	--	--	--	--	--	--	--	--	--	--	--	--	--	--	--	--	--	--	--	--	--	--	--	--	--	--	--	--	--	--	--	--	--	--	--	--	--	--	--	--	--	--	--	--	--	--	--	--	--	--	--	--	--	--	--	--	--	--	--	--	--	--	--	--	--	--	--	--	--	--	--	--	--	--	--	--	--	--	--	--	--	--	--	--	--	--	--	--	--	--	--	--	--	--	--	--	--	--	--	--	--	--	--	--	--	--	--	--	--	--	--	--	--	--	--	--	--	--	--	--	--	--	--	--	--	--	--	--	--	--	--	--	--	--	--	--	--	--	--	--	--	--	--	--	--	--	--	--	--	--	--	--	--	--	--	--	--	--	--	--	--	--	--	--	--	--	--	--	--	--	--	--	--	--	--	--	--	--	--	--	--	--	--	--	--	--	--	--	--	--	--	--	--	--	--	--	--	--	--	--	--	--	--	--	--	--	--	--	--	--	--	--	--	--	--	--	--	--	--	--	--	--	--	--	--	--	--	--	--	--	--	--	--	--	--	--	--	--	--	--	--	--	--	--	--	--	--	--	--	--	--	--	--	--	--	--	--	--	--	--	--	--	--	--	--	--	--	--	--	--	--	--	--	--	--	--	--	--	--	--	--	--	--	--	--	--	--	--	--	--	--	--	--	--	--	--	--	--	--	--	--	--	--	--	--	--	--	--	--	--	--	--	--	--	--	--	--	--	--	--	--	--	--	--	--	--	--	--	--	--	--	--	--	--	--	--	--	--	--	--	--	--	--	--	--	--	--	--	--	--	--	--	--	--	--	--	--	--	--	--	--	--	--	--	--	--	--	--	--	--	--	--	--	--	--	--	--	--	--	--	--	--	--	--	--	--	--	--	--	--	--	--	--	--	--	--	--	--	--	--	--	--	--	--	--	--	--	--	--	--	--	--	--	--	--	--	--	--	--	--	--	--	--	--	--	--	--	--	--	--	--	--	--	--	--	--	--	--	--	--	--	--	--	--	--	--	--	--	--	--	--	--	--	--	--	--	--	--	--	--	--	--	--	--	--	--	--	--	--	--	--	--	--	--	--	--	--	--	--	--	--	--	--	--	--	--	--	--	--	--	--	--	--	--	--	--	--	--	--	--	--	--	--	--	--	--	--	--	--	--	--	--	--	--	--	--	--	--	--	--	--	--	--	--	--	--	--	--	--	--	--	--	--	--	--	--	--	--	--	--	--	--	--	--	--	--	--	--	--	--	--	--	--	--	--	--	--	--	--	--	--	--	--	--	--	--	--	--	--	--	--	--	--	--	--	--	--	--	--	--	--	--	--	--	--	--	--	--	--	--	--	--	--	--	--	--	--	--	--	--	--	--	--	--	--	--	--	--	--	--	--	--	--	--	--	--	--	--	--	--	--	--	--	--	--	--	--	--	--	--	--	--	--	--	--	--	--	--	--	--	--	--	--	--	--	--	--	--	--	--	--	--	--	--	--	--	--	--	--	--	--	--	--	--	--	--	--	--	--	--	--	--	--	--	--	--	--	--	--	--	--	--	--	--	--	--	--	--	--	--	--	--	--	--	--	--	--	--	--	--	--

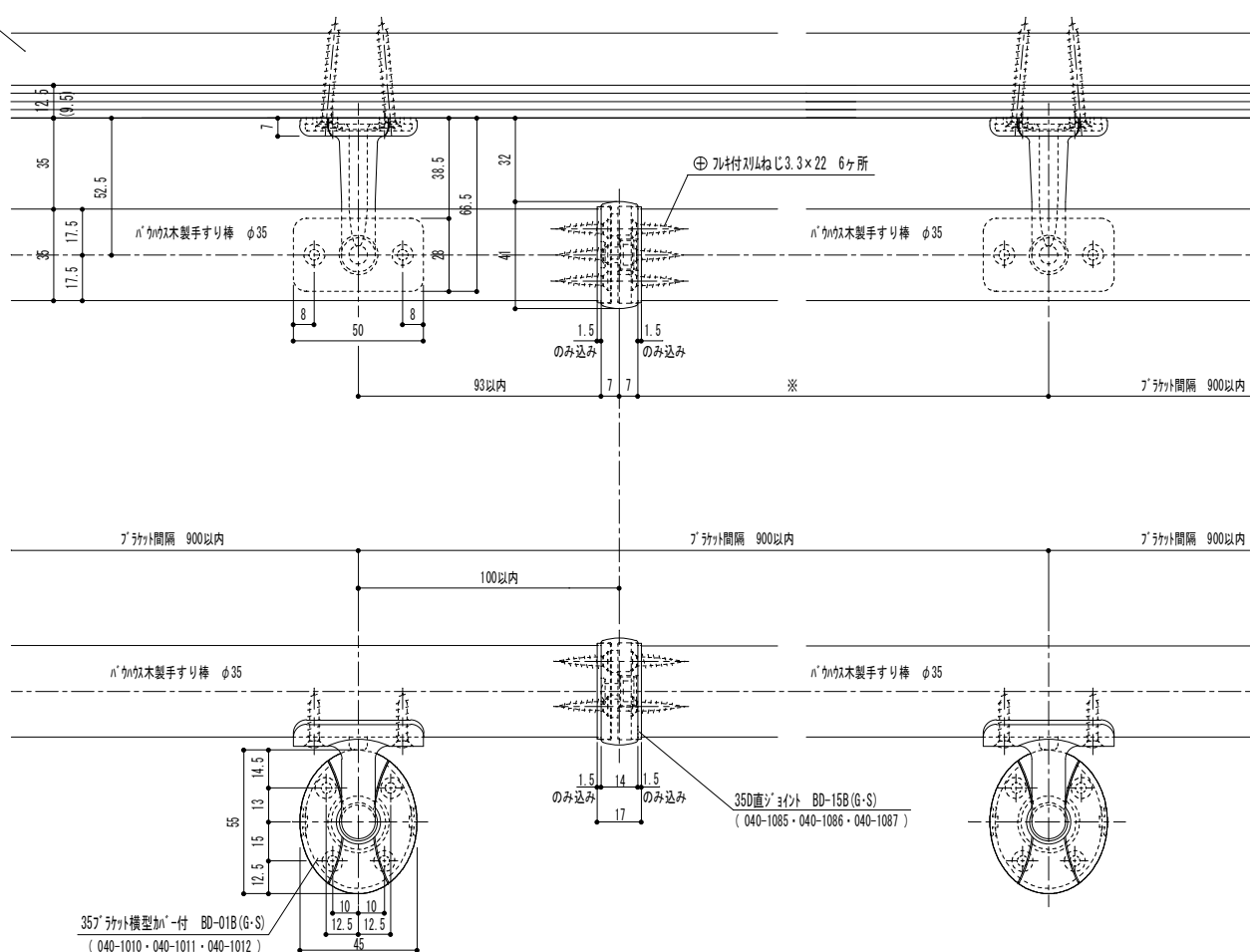
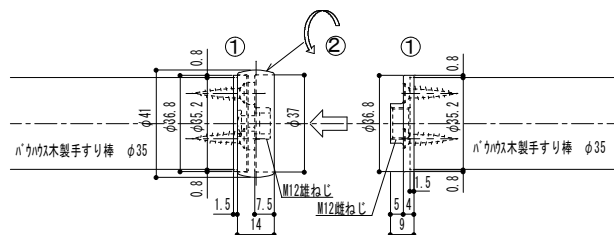
マツハ株式会社
MAZROC CO., LTD.




35D直ジョイント詳細図

ジョイント方法


- ① それぞれの部品に手すり棒をセットする
- ② 矢印の部分を手前に回し手すりを引き寄せ固定する



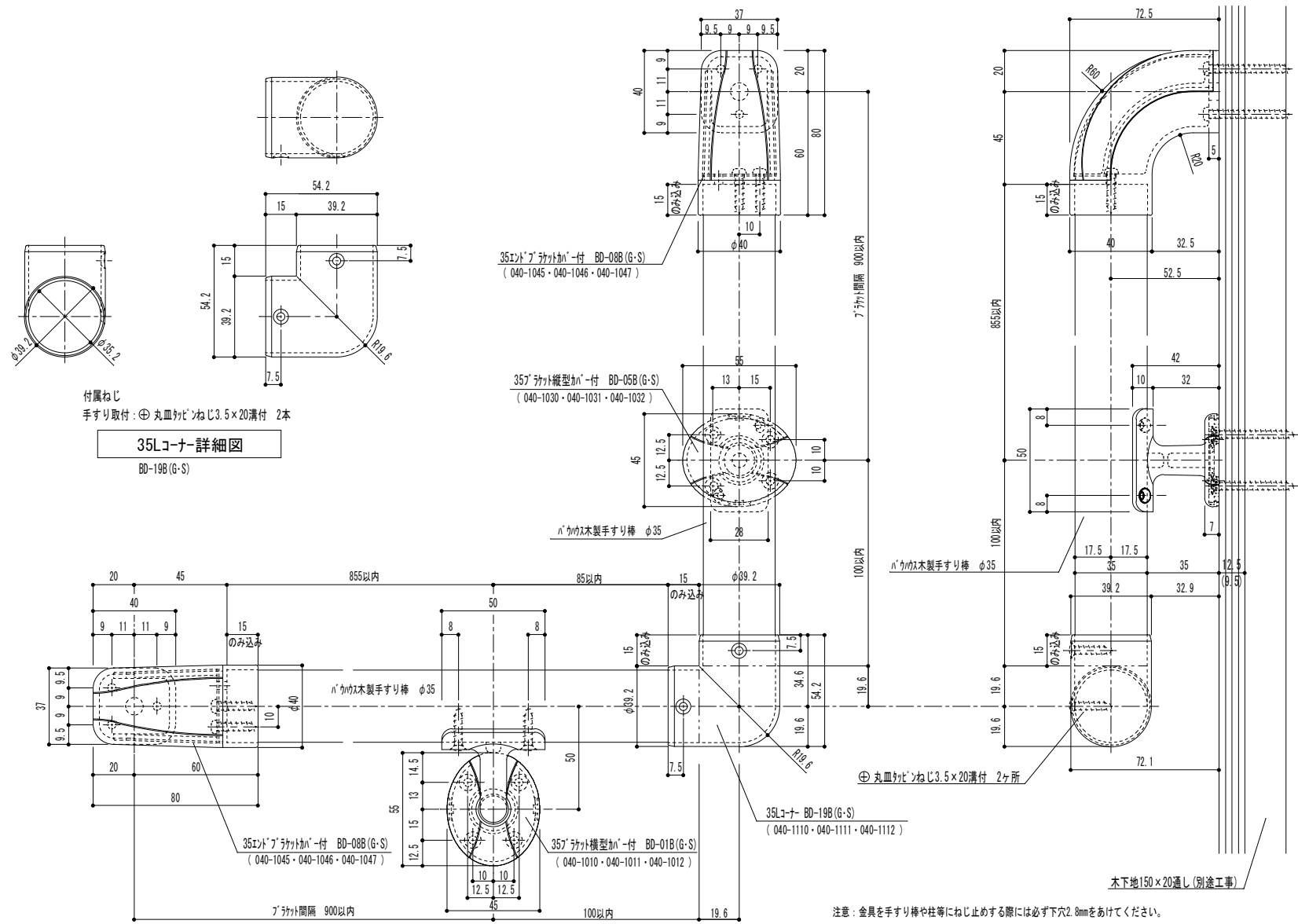
注意：金具を手すり棒や柱等にねじ止めする際には必ず下穴2.8mmをあけてください。

							記 事	木下地納まり図 17.01.11改訂		名 称 図 番	パナソニック直ジョイント詳細図 納まり詳細図 形式 笠木:パナソニック手すり棒φ35		製 図 月 日 07.12.17		承 認	検 図	設 計	製 図
品 番	名 称	数 量	材 質	表 面 処 理	備 考			BD-15B(G・S) 引き寄せ固定タイプ		尺 度	1/2		 マツロク株式会社 MAZROC CO., LTD.					



							17.01.11改訂	名	パナソニック 自在ジョイント	製 図 月 日	承	検	設	製
								称	納まり詳細図 形式 笠木:パナソニック手すり棒φ35	07.12.17	認	図	計	図
								図						
								番	BD-18B (G・S)	尺 度	1/2	 マツロク株式会社 MAZROC CO., LTD.		
品 番	名 称	数 量	材 質	表 面 処 理	備 考	事								





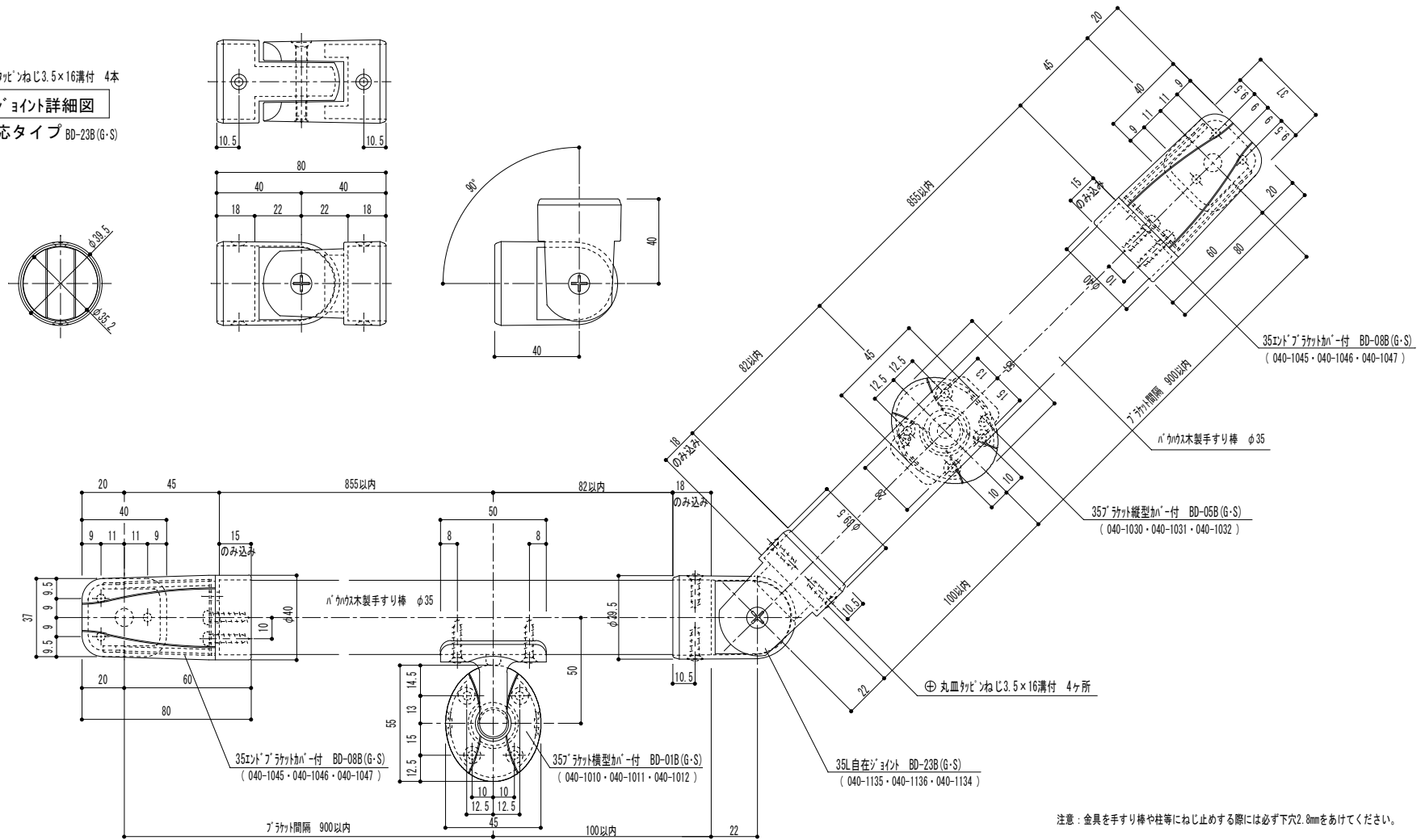
						記	木下地納まり図 17.01.11改訂	名	ハ'カウスレクタ'コーナー 納まり詳細図 形式 笠木:ハ'カウス手すり棒φ35	製	図	月	日	承	検	設	製
						事		図	BD-19B(G・S)	尺	度	1	2	認	図	計	図
品	番	名	称	数量	材	質	表	面	処	理	備	考					



付属ねじ
手すり取付：⊕丸皿ねじ3.5×16溝付 4本

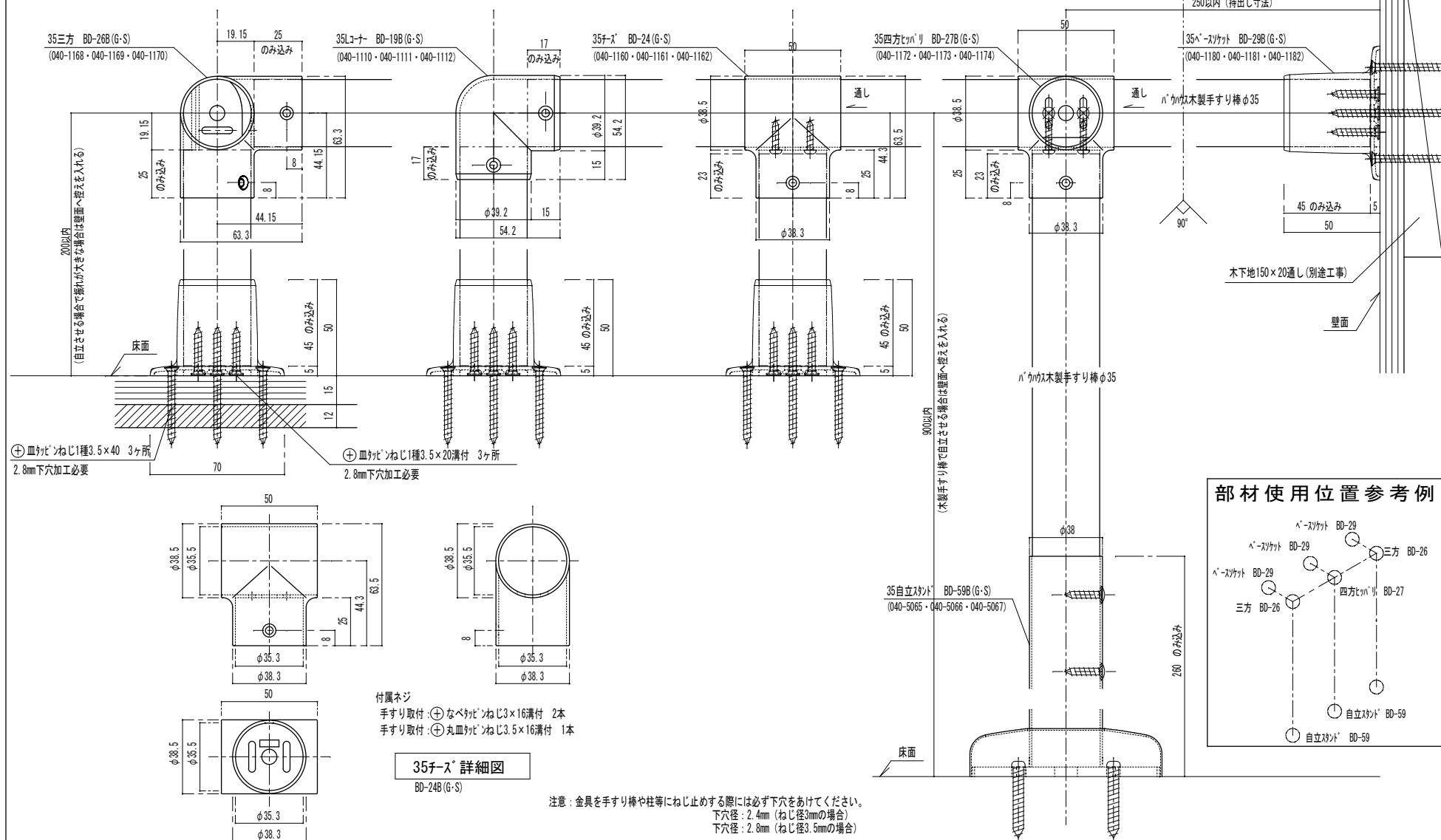
35L自在ジョイント詳細図


2次元対応タイプ BD-23B(G・S)

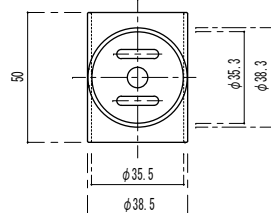
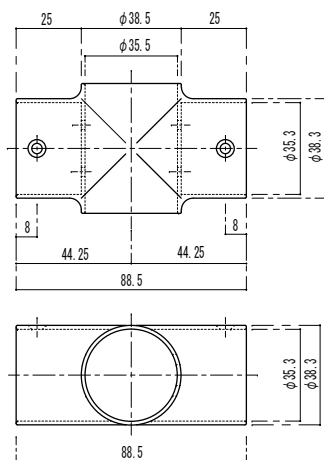


						記	17.01.11改訂	名	ハカウス木製自在ジョイント	製	図	月	日	承	検	設	製
						事		納	まり詳細図	08.06.20		認		図		計	
								形	式	BD-23B(G・S)		尺	1/2				
								番				度					





							記 事	木下地納まり図		名 称	パ「ウ」セレクト チーズ 納まり 詳細図 形式 笠木:パ「ウ」ス手すり 棒φ35 ベースノット: BD-24B (G・S)		製 図 月 日		承 認	検 図	設 計	製 図
								・高さの上限を変更 (23. 2. 13)			22. 1. 24							
品 番	名 称	数 量	材 質	表 面 処 理	備 考			BD-24B (G・S)	尺 寸	1 / 2	 マツ六株式会社 MAZROC CO., LTD.							

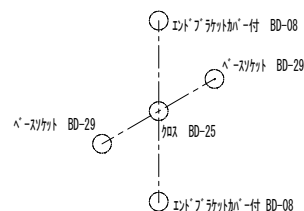


付属ネジ
 手すり取付: ⊕ なべカピンねじ3×16溝付 4本
 手すり取付: ⊕ 丸皿カピンねじ3.5×16溝付 2本

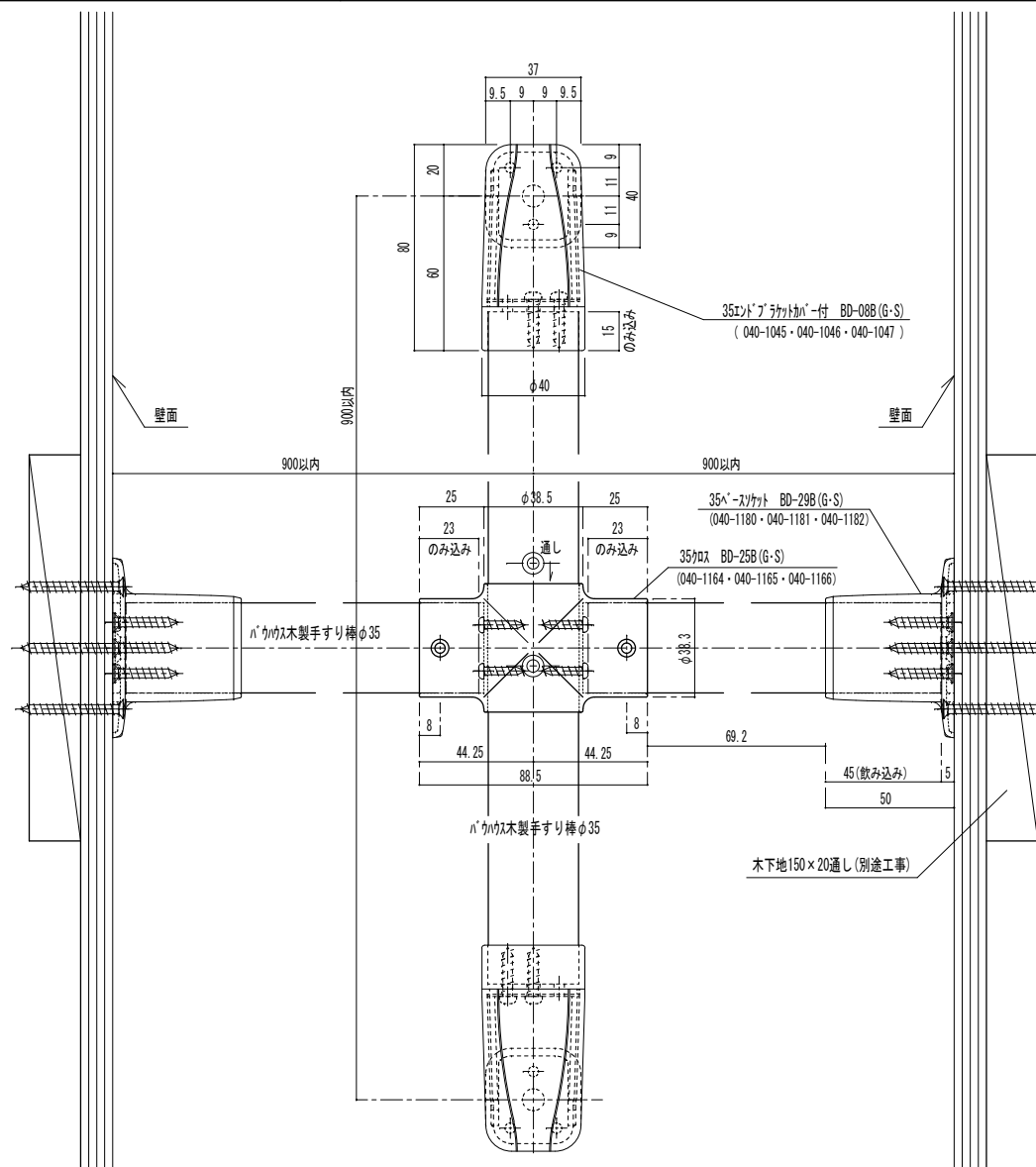
35クロス詳細図

BD-25B (G・S)

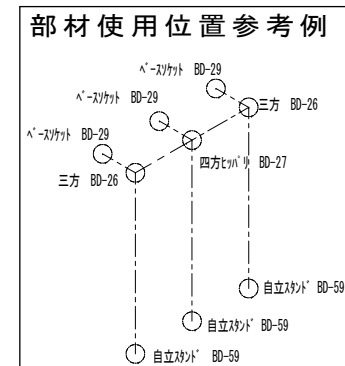
部材使用位置参考例

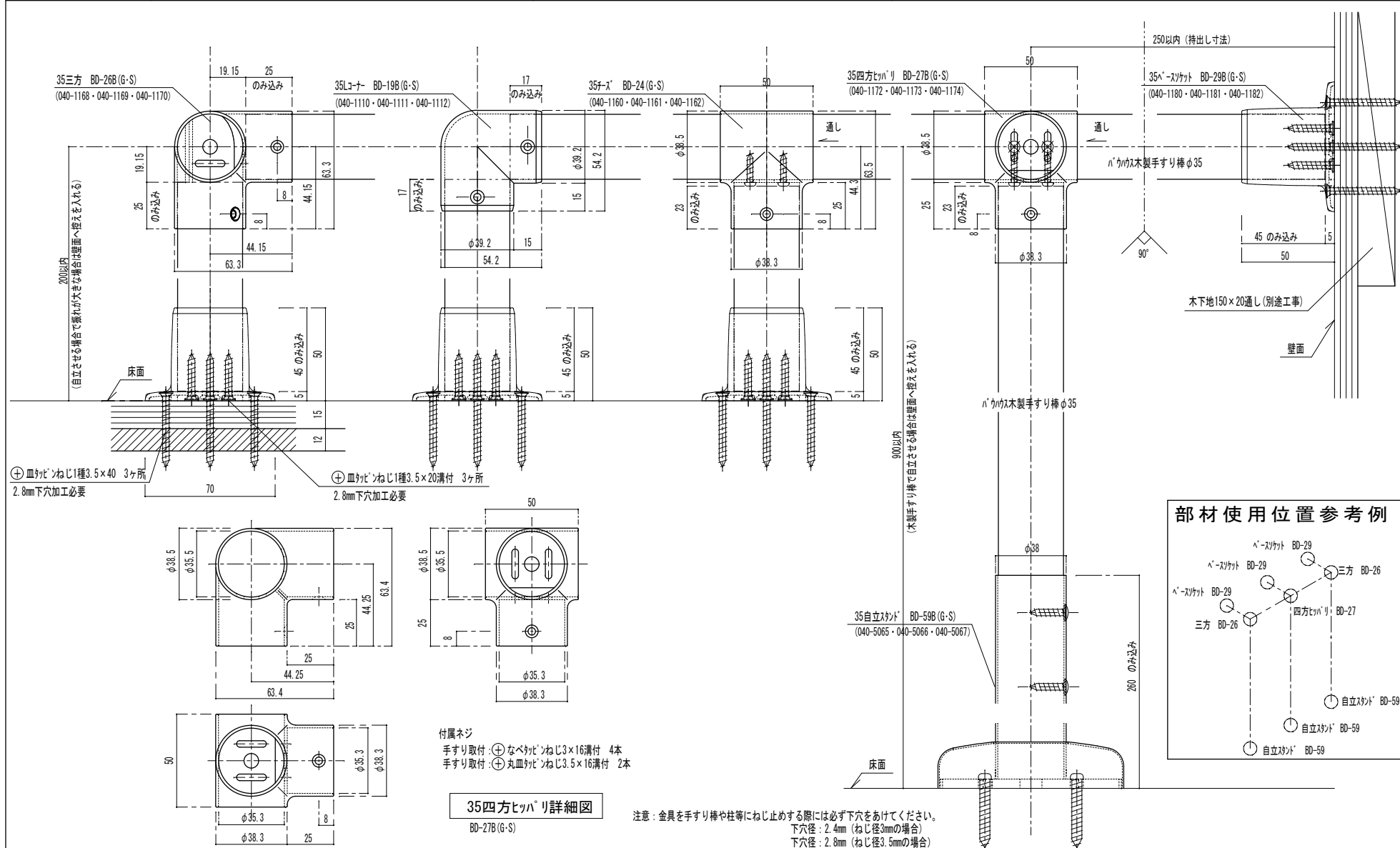



注意: 金具を手すり棒や柱等にねじ止める際には必ず下穴をあけてください。
 下穴径: 2.4mm (ねじ径3mmの場合)
 下穴径: 2.8mm (ねじ径3.5mmの場合)

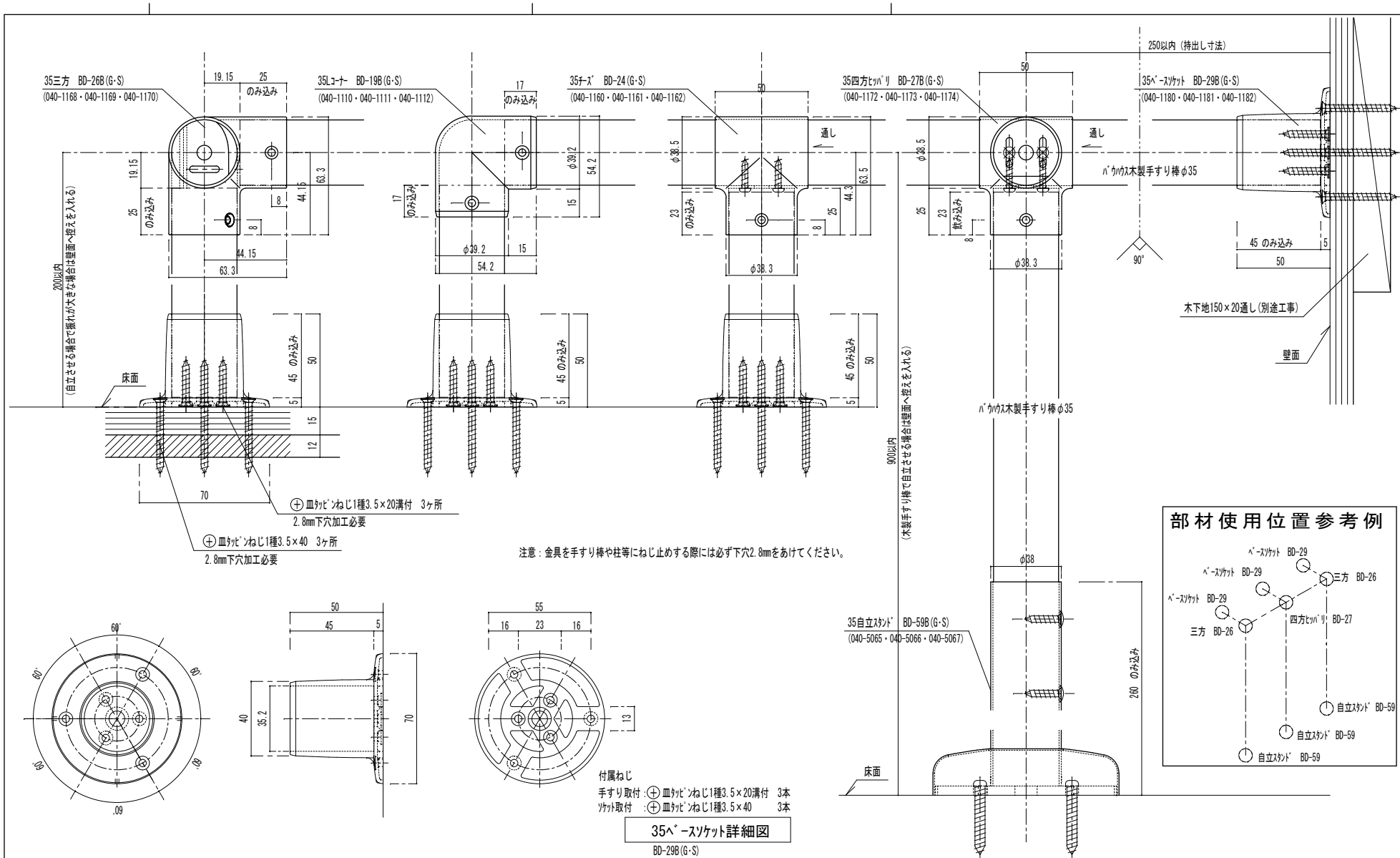


						記	木下地納まり図 ・部材の組合せ条件を変更 (23.2.7)	名称	ハウスセレクト クロス納まり詳細図 形式 笠木: ハウス製手すり棒 $\phi 35$ ベースソケット: BD-29B (G・S)	製図月日	22.01.24	承認	検図	設計	製図
品番	名	称	数量	材	質	表面処理	備	考	BD-25B (G・S)	尺度	1/2	マツロク株式会社 MAZROC CO., LTD.			

[illegible]



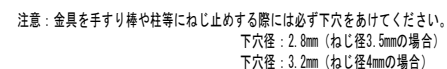
						記 事	木下地納まり図 ・高さの上服を変更 (23.2.13)	名 称	ハケウスレキ外四方セパリ納まり詳細図 形式 笠木:ハケウス手すり棒φ35 ペーシフット: BD-29B(G・S)		製 図 月 日	承 認	検 図	設 計	製 図
											22. 1. 24				
									図 番	BD-27B (G・S)	尺 度	1/2	 マツ六株式会社 MAZROC CO., LTD.		
品 番	名 称	数 量	材 質	表 面 処 理	備 考										

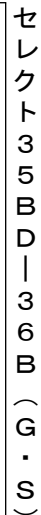


セレクト35BD-29B (G・S)

[illegible]

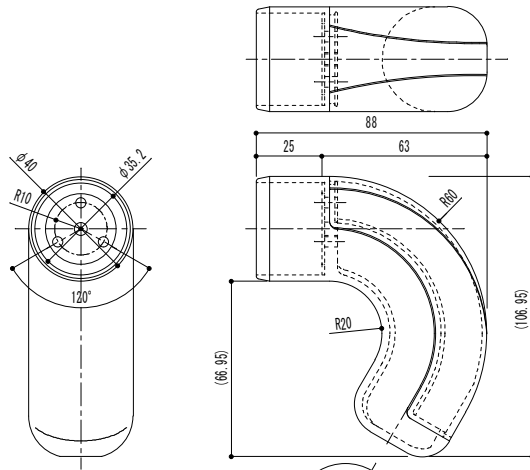
BD-35B (G·S)

35 セレクトシリーズ 31



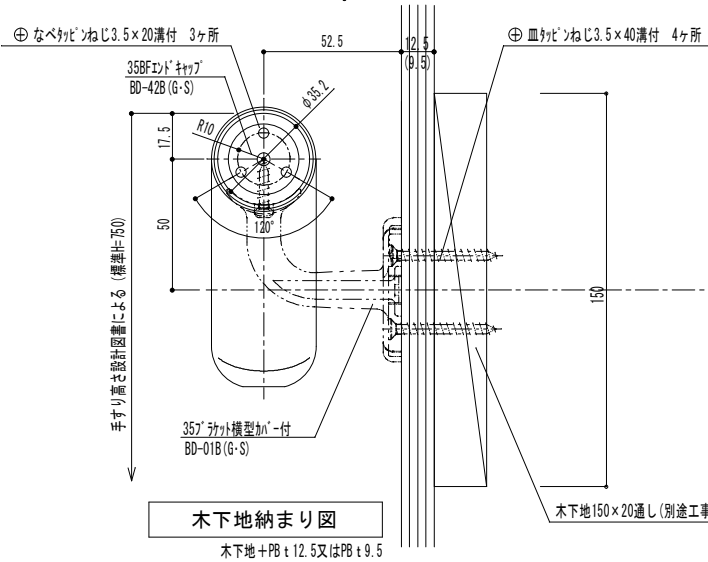
						記 事	17.01.11改訂	名 称	ハカスレイト N自在ジョイント 納まり詳細図 形式 立木・ハカス手すり棒φ35	製 図 月 日	承 認	検 査	設 計	製 図	
										07.12.17					
品 番	名 称	数 量	材 質	表 面 処 理	備 考			図 番	BD-36B (G・S)	尺 度	1/2	マツ穴株式会社 MAZROC CO.,LTD.			

[illegible]



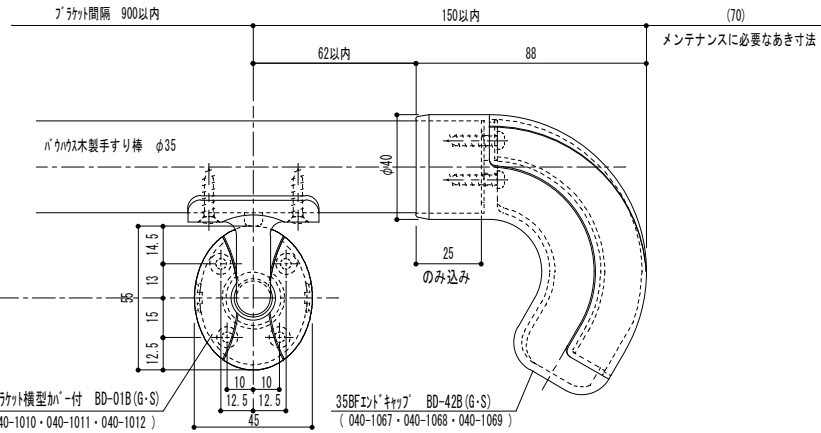
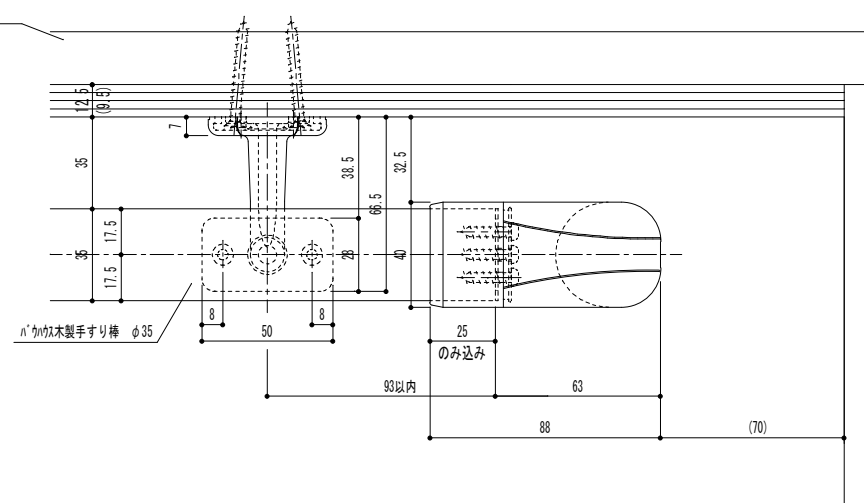
付属ねじ
手すり取付：④ なべキャップねじ3.5×20溝付 3本

35BFエンドキャップ 詳細図
BD-42B (G・S)



木下地納まり図

木下地+PB t 12.5又はPB t 9.5

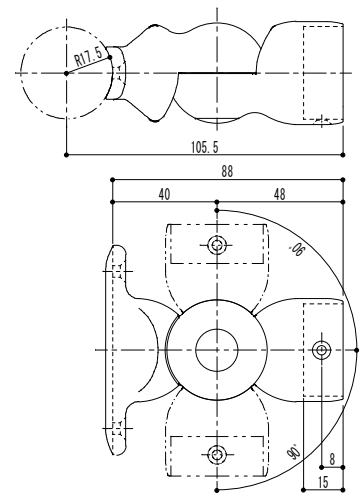


注意：BFエンドキャップに無理な力が加わるような箇所には施工しないでください。
体重をのせたり、握って押したり引いたりすると脱落・転倒の原因になります。
金具を手すり棒や柱等ねじ止めする際には必ず下穴2.8mmをあけてください。

--	--	--	--	--	--	--	--	--	--	--	--	--	--	--	--	--	--	--	--	--	--	--	--	--	--	--	--	--	--	--	--	--	--	--	--	--	--	--	--	--	--	--	--	--	--	--	--	--	--	--	--	--	--	--	--	--	--	--	--	--	--	--	--	--	--	--	--	--	--	--	--	--	--	--	--	--	--	--	--	--	--	--	--	--	--	--	--	--	--	--	--	--	--	--	--	--	--	--	--	--	--	--	--	--	--	--	--	--	--	--	--	--	--	--	--	--	--	--	--	--	--	--	--	--	--	--	--	--	--	--	--	--	--	--	--	--	--	--	--	--	--	--	--	--	--	--	--	--	--	--	--	--	--	--	--	--	--	--	--	--	--	--	--	--	--	--	--	--	--	--	--	--	--	--	--	--	--	--	--	--	--	--	--	--	--	--	--	--	--	--	--	--	--	--	--	--	--	--	--	--	--	--	--	--	--	--	--	--	--	--	--	--	--	--	--	--	--	--	--	--	--	--	--	--	--	--	--	--	--	--	--	--	--	--	--	--	--	--	--	--	--	--	--	--	--	--	--	--	--	--	--	--	--	--	--	--	--	--	--	--	--	--	--	--	--	--	--	--	--	--	--	--	--	--	--	--	--	--	--	--	--	--	--	--	--	--	--	--	--	--	--	--	--	--	--	--	--	--	--	--	--	--	--	--	--	--	--	--	--	--	--	--	--	--	--	--	--	--	--	--	--	--	--	--	--	--	--	--	--	--	--	--	--	--	--	--	--	--	--	--	--	--	--	--	--	--	--	--	--	--	--	--	--	--	--	--	--	--	--	--	--	--	--	--	--	--	--	--	--	--	--	--	--	--	--	--	--	--	--	--	--	--	--	--	--	--	--	--	--	--	--	--	--	--	--	--	--	--	--	--	--	--	--	--	--	--	--	--	--	--	--	--	--	--	--	--	--	--	--	--	--	--	--	--	--	--	--	--	--	--	--	--	--	--	--	--	--	--	--	--	--	--	--	--	--	--	--	--	--	--	--	--	--	--	--	--	--	--	--	--	--	--	--	--	--	--	--	--	--	--	--	--	--	--	--	--	--	--	--	--	--	--	--	--	--	--	--	--	--	--	--	--	--	--	--	--	--	--	--	--	--	--	--	--	--	--	--	--	--	--	--	--	--	--	--	--	--	--	--	--	--	--	--	--	--	--	--	--	--	--	--	--	--	--	--	--	--	--	--	--	--	--	--	--	--	--	--	--	--	--	--	--	--	--	--	--	--	--	--	--	--	--	--	--	--	--	--	--	--	--	--	--	--	--	--	--	--	--	--	--	--	--	--	--	--	--	--	--	--	--	--	--	--	--	--	--	--	--	--	--	--	--	--	--	--	--	--	--	--	--	--	--	--	--	--	--	--	--	--	--	--	--	--	--	--	--	--	--	--	--	--	--	--	--	--	--	--	--	--	--	--	--	--	--	--	--	--	--	--	--	--	--	--	--	--	--	--	--	--	--	--	--	--	--	--	--	--	--	--	--	--	--	--	--	--	--	--	--	--	--	--	--	--	--	--	--	--	--	--	--	--	--	--	--	--	--	--	--	--	--	--	--	--	--	--	--	--	--	--	--	--	--	--	--	--	--	--	--	--	--	--	--	--	--	--	--	--	--	--	--	--	--	--	--	--	--	--	--	--	--	--	--	--	--	--	--	--	--	--	--	--	--	--	--	--	--	--	--	--	--	--	--	--	--	--	--	--	--	--	--	--	--	--	--	--	--	--	--	--	--	--	--	--	--	--	--	--	--	--	--	--	--	--	--	--	--	--	--	--	--	--	--	--	--	--	--	--	--	--	--	--	--	--	--	--	--	--	--	--	--	--	--	--	--	--	--	--	--	--	--	--	--	--	--	--	--	--	--	--	--	--	--	--	--	--	--	--	--	--	--	--	--	--	--	--	--	--	--	--	--	--	--	--	--	--	--	--	--	--	--	--	--	--	--	--	--	--	--	--	--	--	--	--	--	--	--	--	--	--	--	--	--	--	--	--	--	--	--	--	--	--	--	--	--	--	--	--	--	--	--	--	--	--	--	--	--	--	--	--	--	--	--	--	--	--	--	--	--	--	--	--	--	--	--	--	--	--	--	--	--	--	--	--	--	--	--	--	--	--	--	--	--	--	--	--	--	--	--	--	--	--	--	--	--	--	--	--	--	--	--	--	--	--	--	--	--	--	--	--	--	--	--	--	--	--	--	--	--	--	--	--	--	--	--	--	--	--	--	--	--	--	--	--	--	--	--	--	--	--	--	--	--	--	--	--	--	--	--	--	--	--	--	--	--	--	--	--	--	--	--	--	--	--	--	--	--	--	--	--	--	--	--	--	--	--	--	--	--	--	--	--	--	--	--	--	--	--	--	--	--	--	--	--	--	--	--	--	--	--	--	--	--	--	--	--	--	--	--	--	--	--	--	--	--	--	--	--	--	--	--	--	--	--	--	--	--	--	--	--	--	--	--	--	--	--	--	--	--	--	--	--	--	--	--	--	--	--	--	--	--	--	--	--	--	--	--	--	--	--	--	--	--	--	--	--	--	--	--	--	--	--	--	--	--	--	--	--	--	--	--	--	--	--	--	--	--	--	--	--	--	--	--	--	--	--	--	--	--	--	--	--	--	--	--	--	--	--	--	--	--	--	--	--	--	--	--	--	--	--	--	--	--	--	--	--	--	--	--	--	--	--	--	--	--	--	--	--	--	--	--	--	--	--	--	--	--	--	--	--	--	--	--	--	--	--	--	--	--	--	--	--	--	--	--	--	--	--	--	--	--	--	--	--	--	--	--	--	--	--	--	--	--	--	--	--	--	--	--	--	--	--	--	--	--	--	--	--	--	--	--	--	--	--	--	--	--	--	--	--	--	--	--	--	--	--	--	--	--	--	--	--	--	--	--	--	--	--	--	--	--	--	--	--	--	--	--	--	--	--	--	--	--	--	--	--	--	--	--	--	--	--	--	--	--	--	--	--	--	--	--	--	--	--	--	--	--	--	--	--	--	--	--	--	--	--	--	--	--	--	--	--	--	--	--	--	--	--	--	--	--	--	--	--	--	--	--	--	--	--	--	--	--	--	--	--	--	--	--	--	--	--	--	--	--	--	--	--	--	--	--	--	--	--	--	--	--	--	--	--	--	--	--	--	--	--	--	--	--	--	--	--	--	--	--	--	--	--	--	--	--	--	--	--	--	--	--	--	--	--	--	--	--	--	--	--	--	--	--	--	--

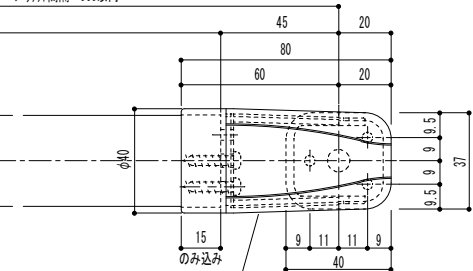
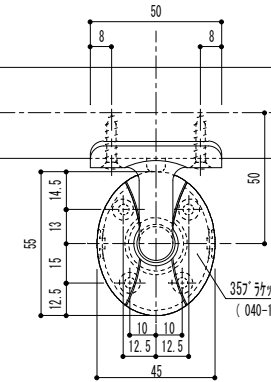
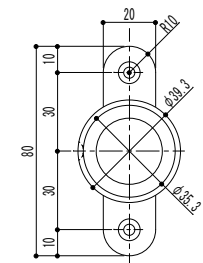




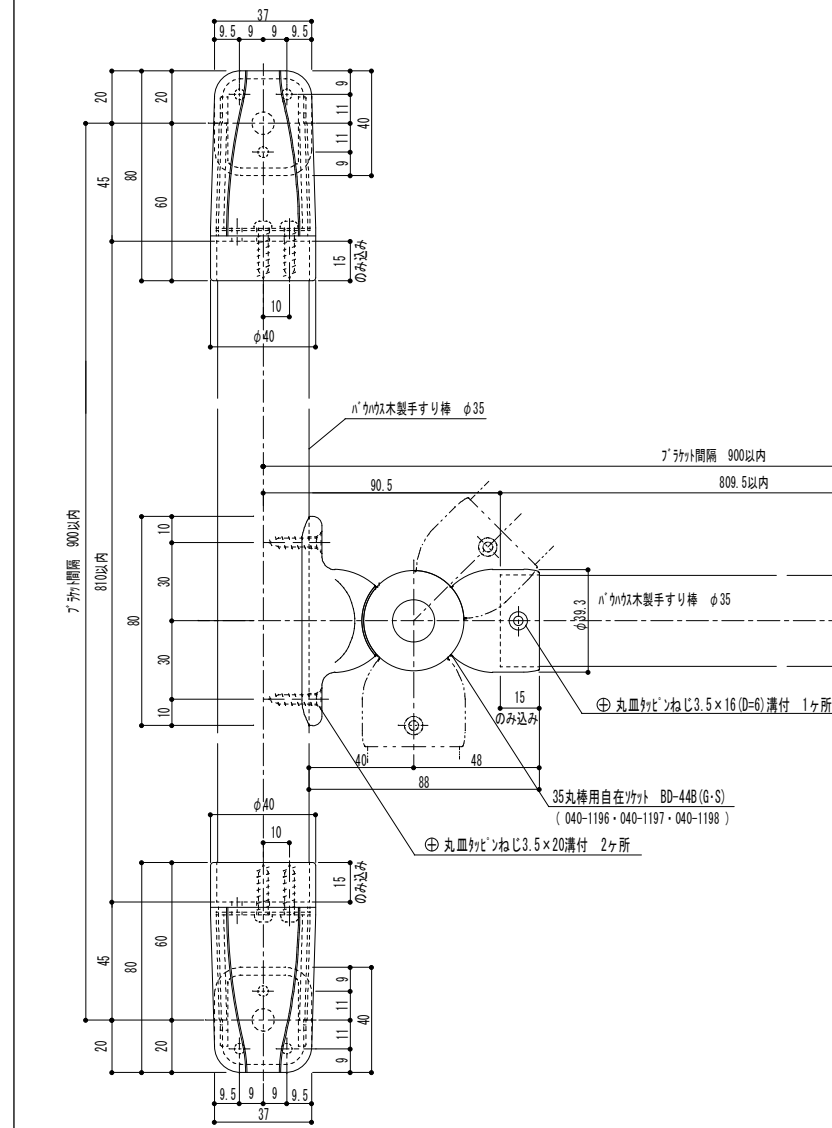



付属ねじ
手すり取付：⊕丸皿タピンねじ3.5×16(D=6)溝付 1本
手すり取付：⊕丸皿タピンねじ3.5×20溝付 2本

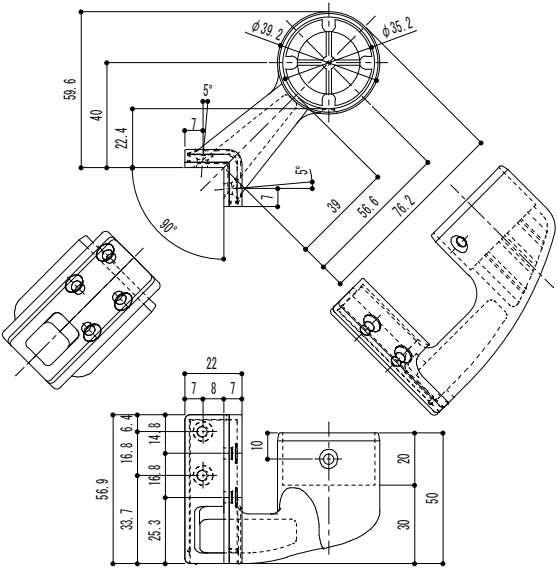
35丸棒用自在ソケット詳細図
BD-44B (G・S)



注意：金具を手すり棒や柱等にねじ止める際には必ず下穴2.8mmをあけてください。

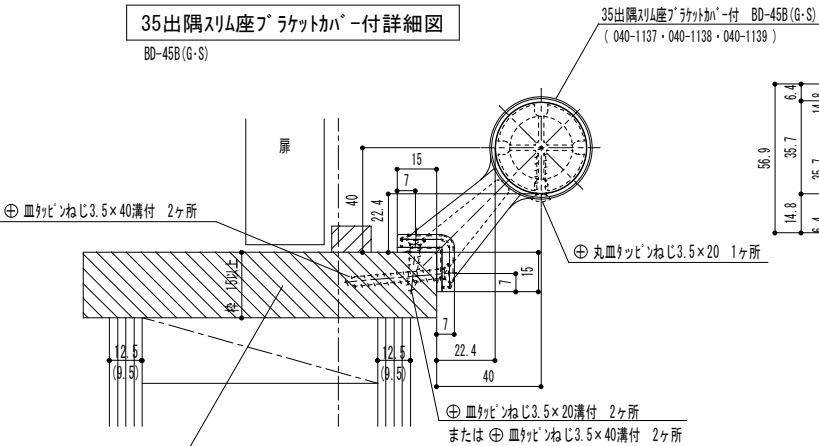


						記	木下地納まり図 17.01.11改訂	名	ハウスメイト 丸棒用自在ソケット 納まり詳細図	製 図 月 日	承	検	設	製
						事		形 式	笠木・ハウスメイト手すり棒φ35	08.11.19	認	図	計	図
								図 番	BD-44B (G・S)	尺 度	1/2	 マツロク株式会社 MAZROC CO., LTD.		
品 番	名 称	数 量	材 質	表 面 処 理	備 考									

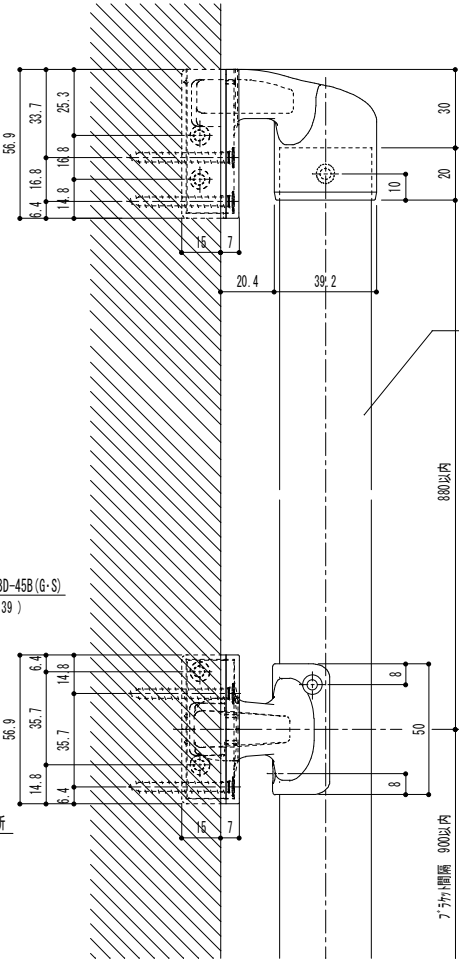


付属ねじ
手すり取付: ⊕ 丸皿ネジ ねじ3.5×20 1本
ブラケット取付: ⊕ 皿ネジ ねじ3.5×40 溝付 4本
ブラケット取付: ⊕ 皿ネジ ねじ3.5×20 溝付 2本

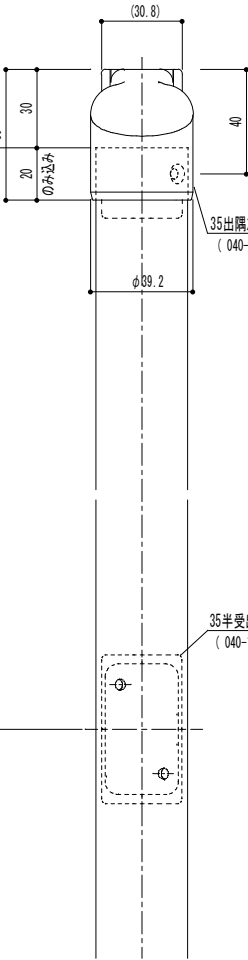
35出隅スリム座ブラケット付 BD-45B (G・S)



屏縦枠: 見付け15mm以上、無垢材又は集成材
MDF等ねじ強度の確保できない下地には使用しないでください。




注意: 金具を手すり棒や柱等にねじ止めする際には必ず下穴2.8mmをあけてください。

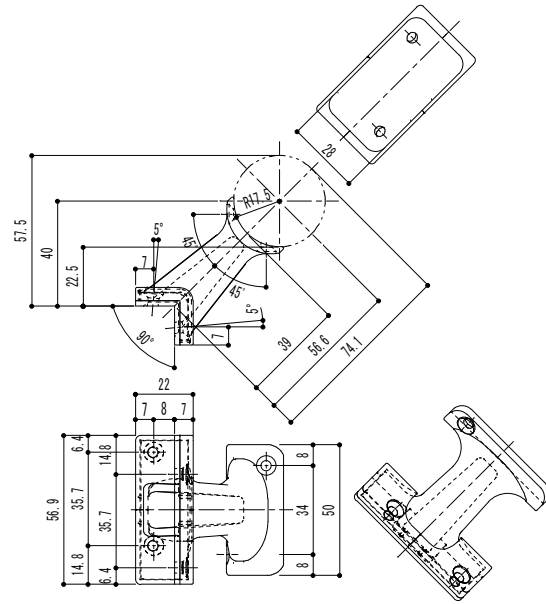


35出隅スリム座ブラケット付 BD-45B (G・S)
(040-1137・040-1138・040-1139)

35半受出隅スリム座ブラケット付 BD-46B (G・S)
(040-1127・040-1128・040-1129)

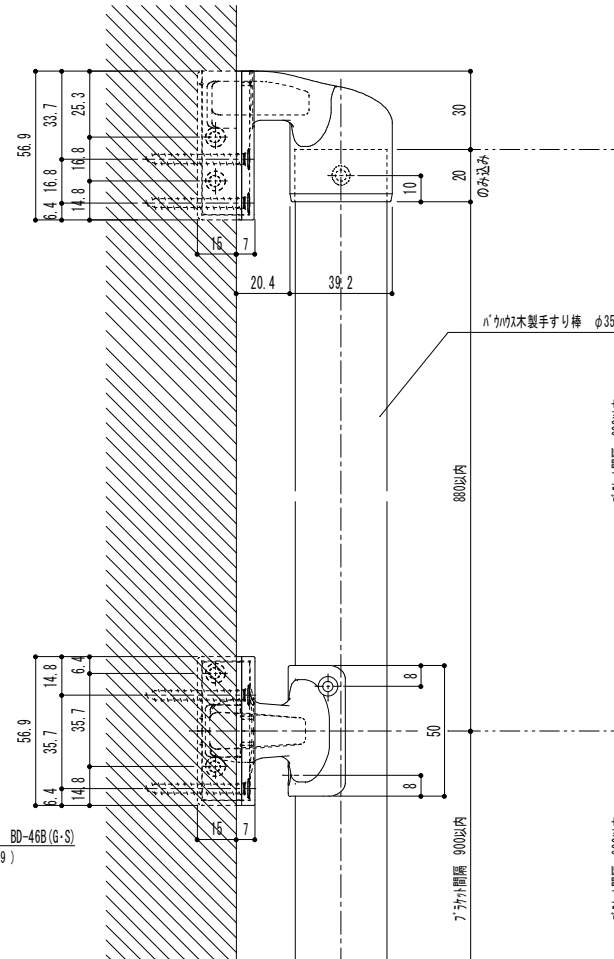
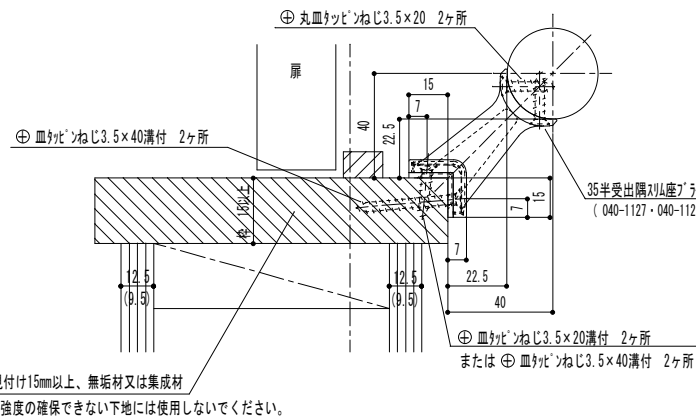
						記 事	木下地納まり図	名 称 形式 図 番	ハカウス社 出隅スリム座ブラケット付 納まり詳細図 形式 笠木:ハカウス手すり棒φ35	製 図 月 日 11. 07. 25	承 認		検 図		設 計		製 図	
品 番	名 称	数 量	材 質	表 面 処 理	備 考				BD-45B (G・S)	尺 度 1/2		 マヅ六株式会社 MAZROC CO., LTD.						



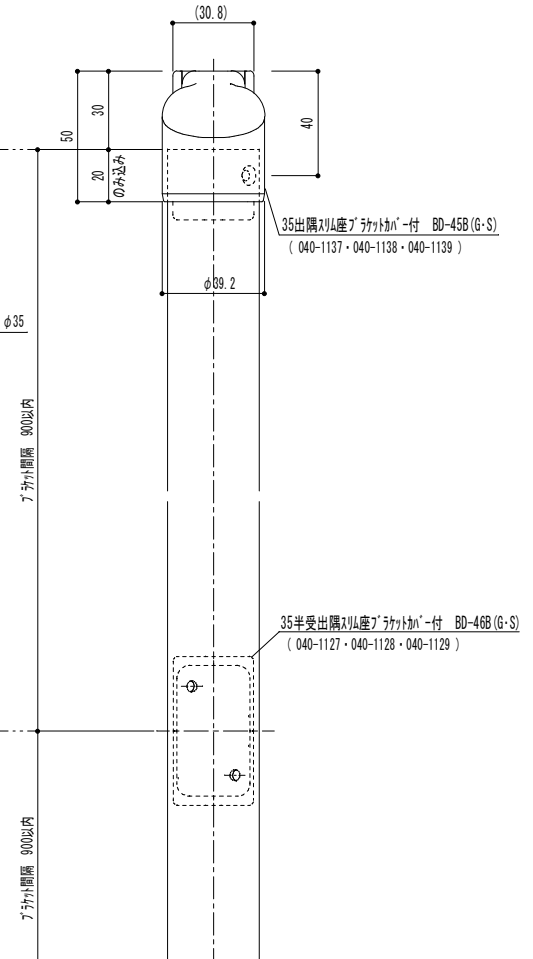


付属ねじ
手すり取付: ⊕丸皿ネジ3.5×20 2本
ブラケット取付: ⊕皿ネジ3.5×40溝付 4本
ブラケット取付: ⊕皿ネジ3.5×20溝付 2本

35半受出隅スリム座ブラケット付詳細図
BD-46B (G・S)

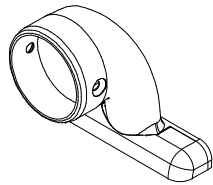


注意: 金具を手すり棒や柱等にねじ止める際には必ず下穴2.8mmをあけてください。

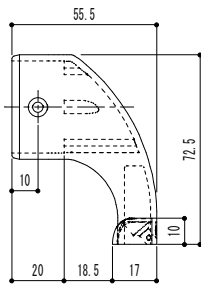
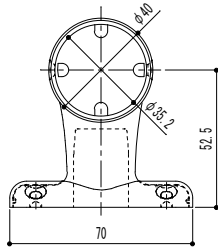
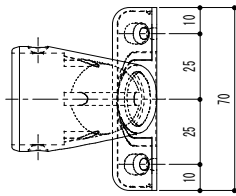


品番	名称	数量	材質	表面処理	備考	記	木下地納まり図	名	製図月日	承認	検	設	製
							17.01.11改訂						
品番	名称	数量	材質	表面処理	備考	事	納まり詳細図	形式	11.07.26	認	図	計	図
							笠木: ハカサ手すり棒φ35						
品番	名称	数量	材質	表面処理	備考	事	BD-46B (G・S)	尺度	1/2	認	図	計	図





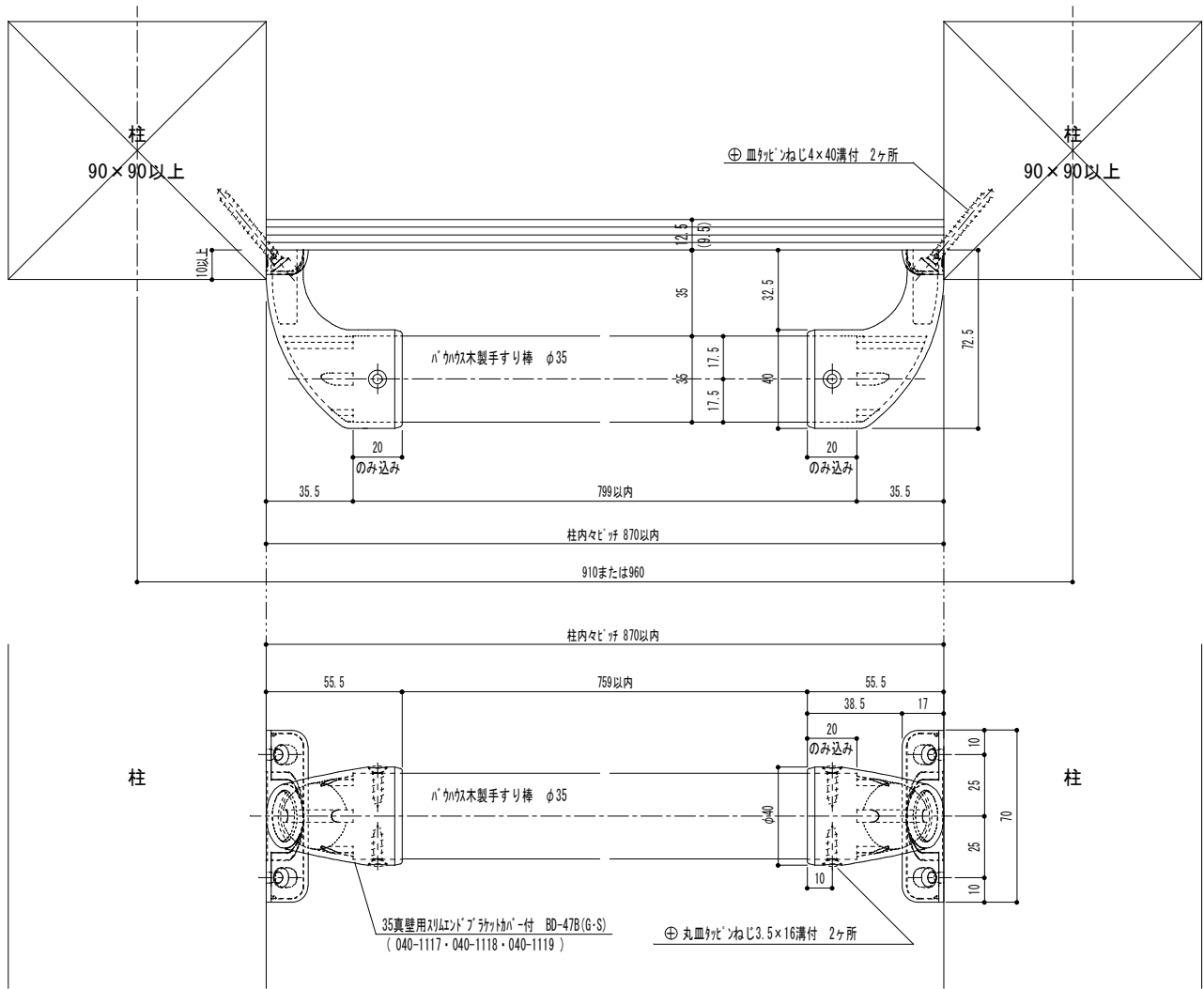
参考斜視図



付属ねじ
手すり取付 : ㊤ 丸皿ツピンねじ 3.5×16 2本
ブラケット取付 : ㊤ 皿ねじ 4×40溝付 2本

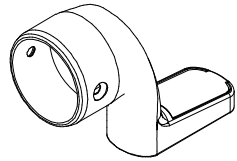
35真壁用スリメントブラケットカバー付詳細図

BD-47B(G・S)

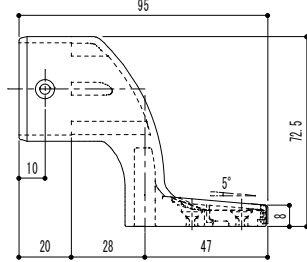
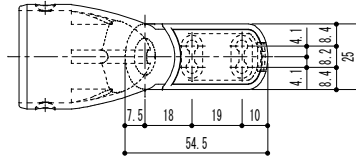
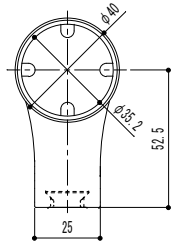


注意 : 金具を手すり棒や柱等にねじ止める際には必ず下穴をあけてください。
下穴径 : 2.8mm (ねじ径3.5mmの場合)
下穴径 : 3.2mm (ねじ径4mmの場合)

						配	木下地納まり図	㊤	ハカウスセルク真壁用スリメントブラケット カバー付納まり詳細図	製 図 月 日	実	海	理	施
							2014.08.07 柱内タビッ900→870に変更	準	形式 笠木:ハカウス手すり棒φ35	11.07.20	図	図	書	図
							2017.01.11改訂	図						
品 番	名 称	数 量	材 質	表 面 処 理	備 考	事		準	BD-47B (G・S)	尺 寸	1/2	マツロク株式会社 MAZROC CO.,LTD.		

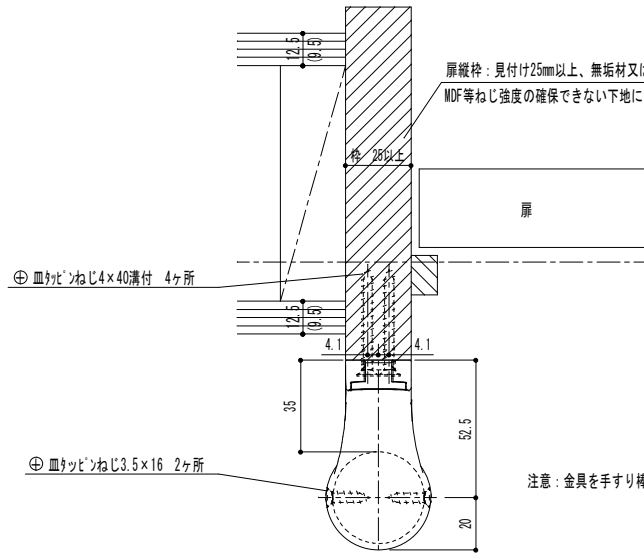


参考斜視図



付属ねじ
手すり取付: ⊕皿ネジ 3.5×16 2本
ブラケット取付: ⊕皿ネジ 4×40 溝付 4本

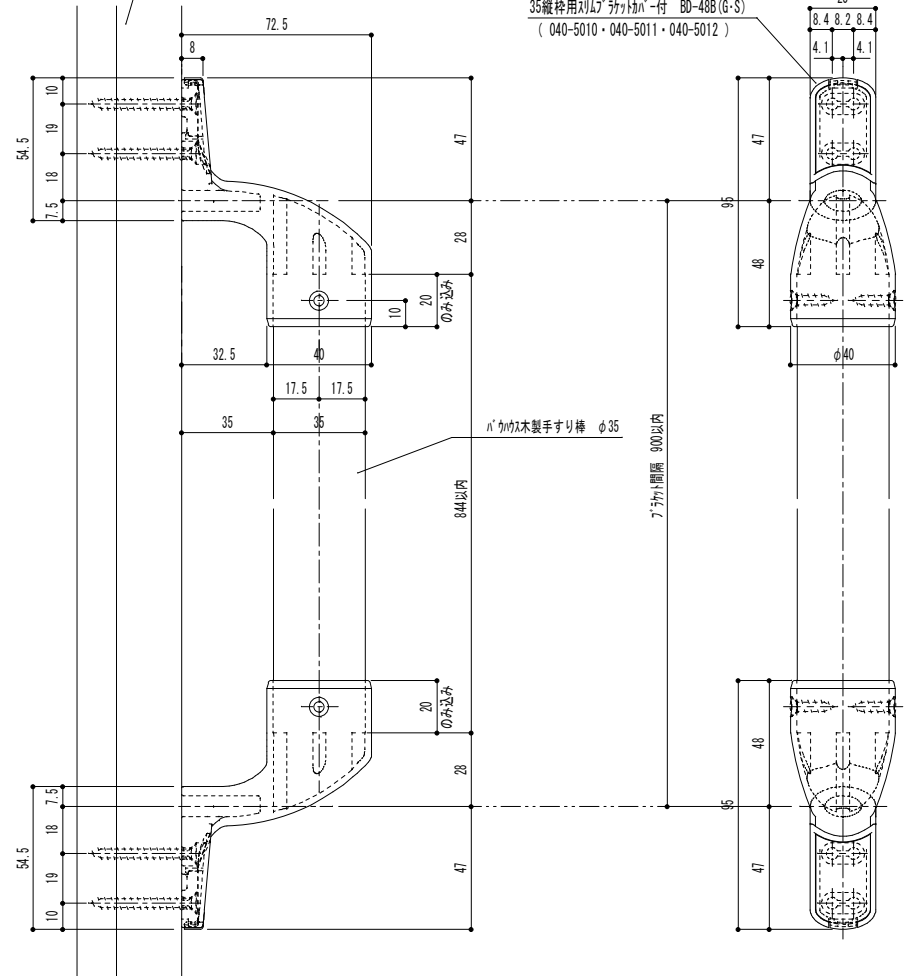
35縦枠用スリムブラケットカバー付詳細図
BD-48B(G・S)



扉縦枠: 見付け25mm以上、無垢材又は集成材
MDF等ねじ強度の確保できない下地には使用しないでください。

注意: 金具を手すり棒や柱等にねじ止めする際には必ず下穴をあけてください。
下穴径: 2.8mm (ねじ径3.5mmの場合)
下穴径: 3.2mm (ねじ径4mmの場合)

扉縦枠: 見付け25mm以上、無垢材又は集成材
MDF等ねじ強度の確保できない下地には使用しないでください。



35縦枠用スリムブラケットカバー付 BD-48B(G・S)
(040-5010・040-5011・040-5012)

パナソニック製手すり棒 φ35

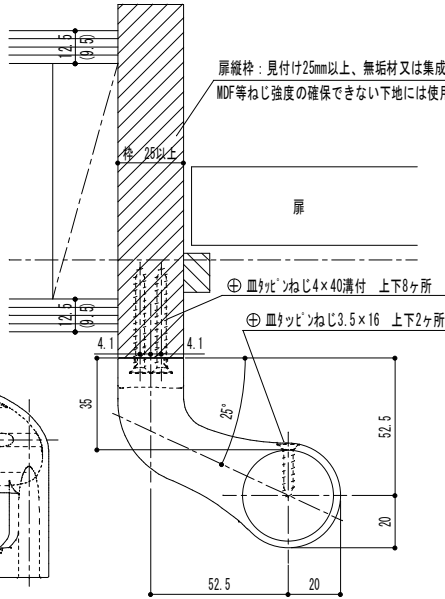
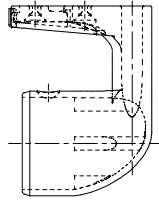
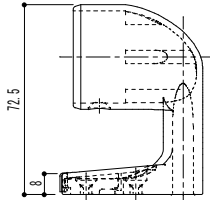
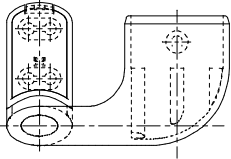
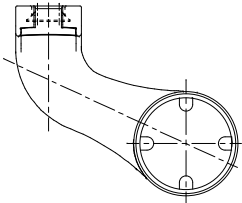
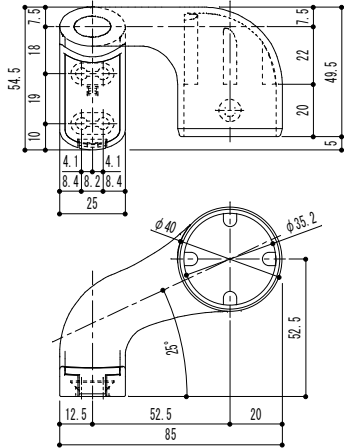
ブラケット間隔 900以内

																																																																																																																																																																																																																																																																																																																																																																																																																																																																																																																																																																																																																																																																																																																																																																																																																																																																																																																																																																																																																																																																																																																																																																																																																																																																																																																																																																																																																																																																									</
--	--	--	--	--	--	--	--	--	--	--	--	--	--	--	--	--	--	--	--	--	--	--	--	--	--	--	--	--	--	--	--	--	--	--	--	--	--	--	--	--	--	--	--	--	--	--	--	--	--	--	--	--	--	--	--	--	--	--	--	--	--	--	--	--	--	--	--	--	--	--	--	--	--	--	--	--	--	--	--	--	--	--	--	--	--	--	--	--	--	--	--	--	--	--	--	--	--	--	--	--	--	--	--	--	--	--	--	--	--	--	--	--	--	--	--	--	--	--	--	--	--	--	--	--	--	--	--	--	--	--	--	--	--	--	--	--	--	--	--	--	--	--	--	--	--	--	--	--	--	--	--	--	--	--	--	--	--	--	--	--	--	--	--	--	--	--	--	--	--	--	--	--	--	--	--	--	--	--	--	--	--	--	--	--	--	--	--	--	--	--	--	--	--	--	--	--	--	--	--	--	--	--	--	--	--	--	--	--	--	--	--	--	--	--	--	--	--	--	--	--	--	--	--	--	--	--	--	--	--	--	--	--	--	--	--	--	--	--	--	--	--	--	--	--	--	--	--	--	--	--	--	--	--	--	--	--	--	--	--	--	--	--	--	--	--	--	--	--	--	--	--	--	--	--	--	--	--	--	--	--	--	--	--	--	--	--	--	--	--	--	--	--	--	--	--	--	--	--	--	--	--	--	--	--	--	--	--	--	--	--	--	--	--	--	--	--	--	--	--	--	--	--	--	--	--	--	--	--	--	--	--	--	--	--	--	--	--	--	--	--	--	--	--	--	--	--	--	--	--	--	--	--	--	--	--	--	--	--	--	--	--	--	--	--	--	--	--	--	--	--	--	--	--	--	--	--	--	--	--	--	--	--	--	--	--	--	--	--	--	--	--	--	--	--	--	--	--	--	--	--	--	--	--	--	--	--	--	--	--	--	--	--	--	--	--	--	--	--	--	--	--	--	--	--	--	--	--	--	--	--	--	--	--	--	--	--	--	--	--	--	--	--	--	--	--	--	--	--	--	--	--	--	--	--	--	--	--	--	--	--	--	--	--	--	--	--	--	--	--	--	--	--	--	--	--	--	--	--	--	--	--	--	--	--	--	--	--	--	--	--	--	--	--	--	--	--	--	--	--	--	--	--	--	--	--	--	--	--	--	--	--	--	--	--	--	--	--	--	--	--	--	--	--	--	--	--	--	--	--	--	--	--	--	--	--	--	--	--	--	--	--	--	--	--	--	--	--	--	--	--	--	--	--	--	--	--	--	--	--	--	--	--	--	--	--	--	--	--	--	--	--	--	--	--	--	--	--	--	--	--	--	--	--	--	--	--	--	--	--	--	--	--	--	--	--	--	--	--	--	--	--	--	--	--	--	--	--	--	--	--	--	--	--	--	--	--	--	--	--	--	--	--	--	--	--	--	--	--	--	--	--	--	--	--	--	--	--	--	--	--	--	--	--	--	--	--	--	--	--	--	--	--	--	--	--	--	--	--	--	--	--	--	--	--	--	--	--	--	--	--	--	--	--	--	--	--	--	--	--	--	--	--	--	--	--	--	--	--	--	--	--	--	--	--	--	--	--	--	--	--	--	--	--	--	--	--	--	--	--	--	--	--	--	--	--	--	--	--	--	--	--	--	--	--	--	--	--	--	--	--	--	--	--	--	--	--	--	--	--	--	--	--	--	--	--	--	--	--	--	--	--	--	--	--	--	--	--	--	--	--	--	--	--	--	--	--	--	--	--	--	--	--	--	--	--	--	--	--	--	--	--	--	--	--	--	--	--	--	--	--	--	--	--	--	--	--	--	--	--	--	--	--	--	--	--	--	--	--	--	--	--	--	--	--	--	--	--	--	--	--	--	--	--	--	--	--	--	--	--	--	--	--	--	--	--	--	--	--	--	--	--	--	--	--	--	--	--	--	--	--	--	--	--	--	--	--	--	--	--	--	--	--	--	--	--	--	--	--	--	--	--	--	--	--	--	--	--	--	--	--	--	--	--	--	--	--	--	--	--	--	--	--	--	--	--	--	--	--	--	--	--	--	--	--	--	--	--	--	--	--	--	--	--	--	--	--	--	--	--	--	--	--	--	--	--	--	--	--	--	--	--	--	--	--	--	--	--	--	--	--	--	--	--	--	--	--	--	--	--	--	--	--	--	--	--	--	--	--	--	--	--	--	--	--	--	--	--	--	--	--	--	--	--	--	--	--	--	--	--	--	--	--	--	--	--	--	--	--	--	--	--	--	--	--	--	--	--	--	--	--	--	--	--	--	--	--	--	--	--	--	--	--	--	--	--	--	--	--	--	--	--	--	--	--	--	--	--	--	--	--	--	--	--	--	--	--	--	--	--	--	--	--	--	--	--	--	--	--	--	--	--	--	--	--	--	--	--	--	--	--	--	--	--	--	--	--	--	--	--	--	--	--	--	--	--	--	--	--	--	--	--	--	--	--	--	--	--	--	--	--	--	--	--	--	--	--	--	--	--	--	--	--	--	--	--	--	--	--	--	--	--	--	--	--	--	--	--	--	--	--	--	--	--	--	--	--	--	--	--	--	--	--	--	--	--	--	--	--	--	--	--	--	--	--	--	--	--	--	--	--	--	--	--	--	--	--	--	--	--	--	--	--	--	--	--	--	--	--	--	--	--	--	--	--	--	--	--	--	--	--	--	--	--	--	--	--	--	--	--	--	--	--	--	--	--	--	--	--	--	--	--	--	--	--	--	--	--	--	--	--	--	--	--	--	--	--	--	--	--	--	--	--	--	--	--	--	--	--	--	--	--	--	--	--	--	--	--	--	--	--	--	--	--	--	--	--	--	--	--	--	--	--	--	--	--	--	--	--	--	--	--	--	--	--	--	--	--	--	--	--	--	--	--	--	--	--	--	--	--	--	--	--	--	--	--	--	--	--	--	--	--	--	--	--	--	--	--	--	--	--	--	--	--	--	--	--	--	--	--	--	--	--	--	--	--	--	--	--	--	--	--	--	--	--	--	--	--	--	--	--	--	--	--	--	--	--	--	--	--	--	--	--	--	--	--	--	--	--	--	--	--	--	--	--	--	--	--	--	--	--	--	--	--	--	--	--	--	--	--	--	--	--	--	--	--	--	--	--	--	--	--	--	--	--	--	--	--	--	--	--	--	--	--	--	--	--	--	--	--	--	--	--	--	--	--	--	--	--	--	--	--	--	--	--	--	--	----

付属ねじ
手すり取付: ⊕皿ワッピンねじ3.5×20 2本
ブラケット取付: ⊕皿ワッピンねじ4×40溝付 8本

35縦枠用持出スリムブラケットカバー付詳細図

BD-49B(G・S) 上下セット品



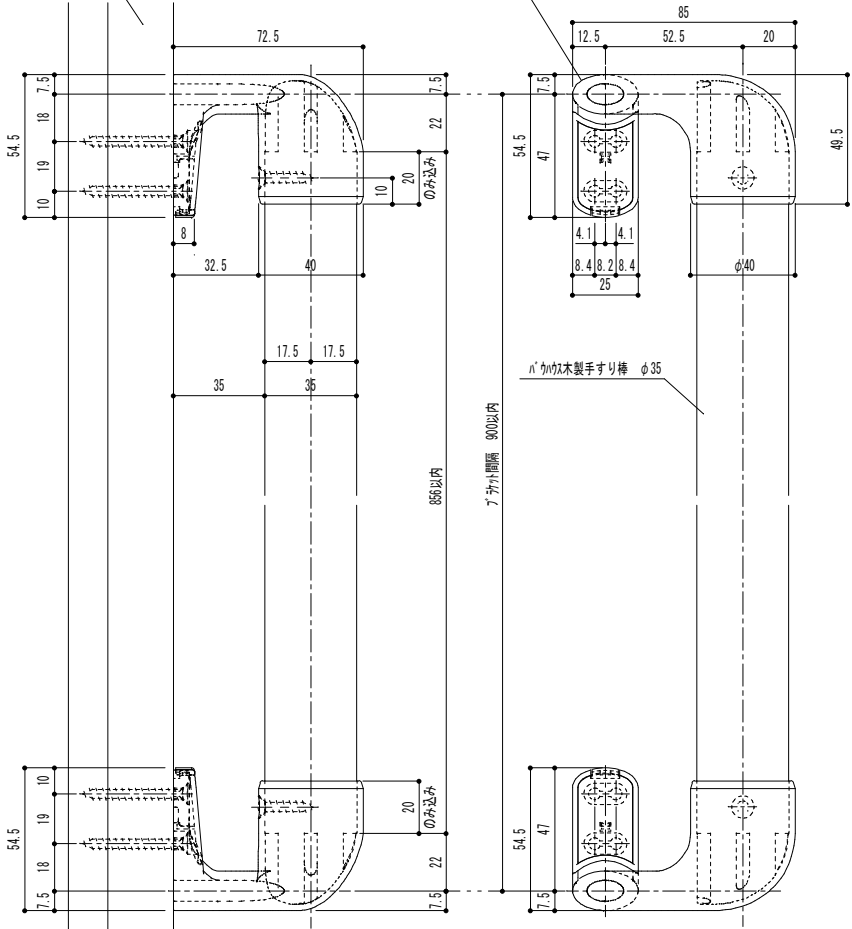
注意: 金具を手すり棒や柱等にねじ止めする際には必ず下穴をあけてください。
下穴径: 2.8mm (ねじ径3.5mmの場合)
下穴径: 3.2mm (ねじ径4mmの場合)

扉縦枠: 見付け25mm以上、無垢材又は集成材
MDF等ねじ強度の確保できない下地には使用しないでください。

⊕皿ワッピンねじ4×40溝付 上下8ヶ所

⊕皿ワッピンねじ3.5×16 上下2ヶ所


上下セット品
35縦枠用持出スリムブラケットカバー付 BD-49B(G・S)
(040-5015・040-5016・040-5017)



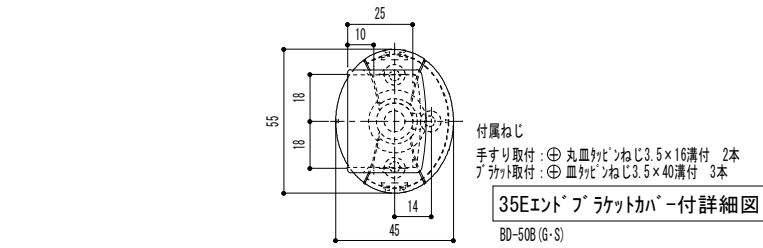
ハカワ木製手すり棒 φ35

ブラケット間隔 900以内

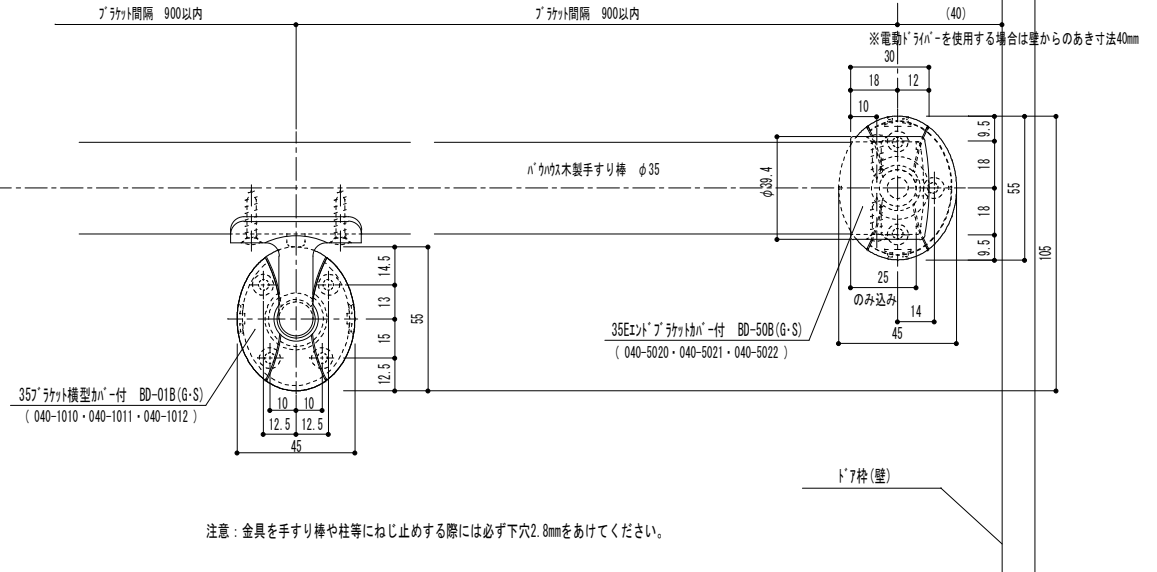
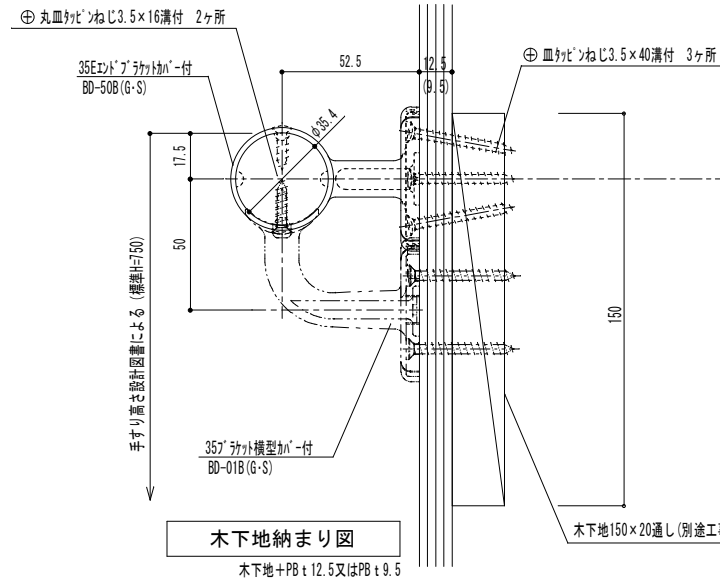
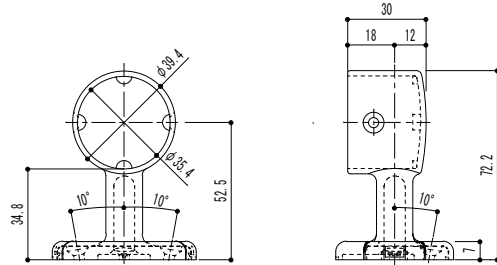
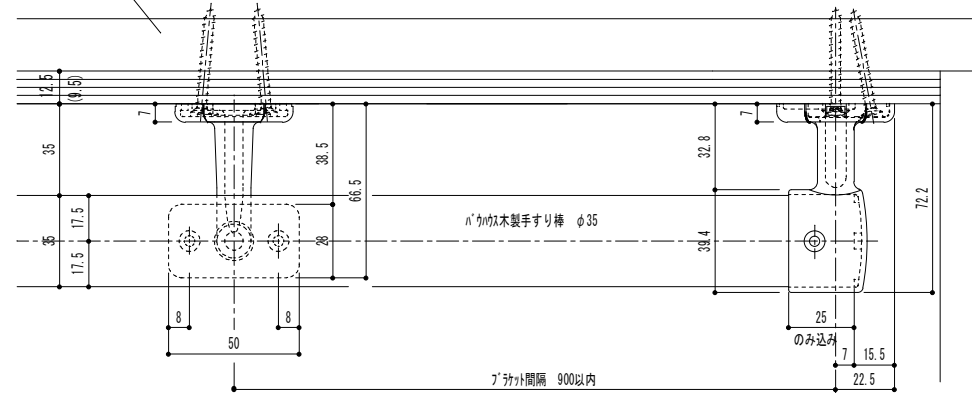
855以内

記	木下地納まり図	名	ハカワセレクト縦枠用持出スリムブラケット		製	図	月	日	承	検	設	製
	17.01.11改訂	称	加付 納まり詳細図		11.07.14				認	図	計	図
		図										
		番	BD-49B (G・S)		尺	1/2						
事					度					 マヅロク株式会社 MAZROC CO., LTD.		





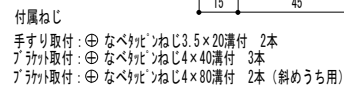
木下地150×20通し(別途工事)



注意：金具を手すり棒や柱等にねじ止める際には必ず下穴2.8mmをあけてください。

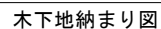
品番	名 称	数量	材 質	表 面 処 理	備 考	記 事	名 称	製 図 月 日	承 認	検 図	設 計	製 図
						木下地納まり図 17.01.11改訂	ハウスメイトエンドブacket カバー付 納まり詳細図 形式 笠木：ハウスメイト手すり棒φ35	11.07.12				
							BD-50B(G・S)	尺 度 1/2				



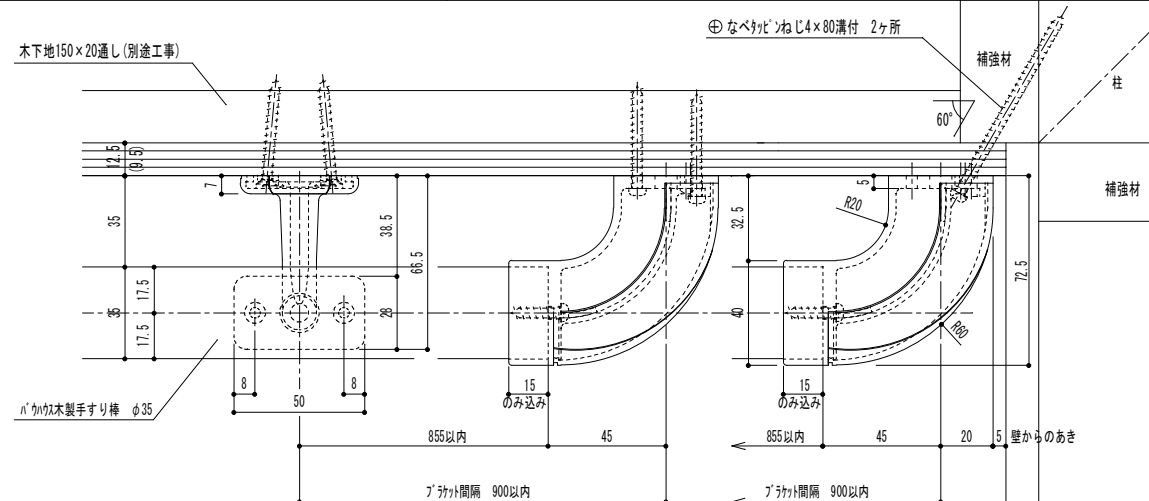


35入隅用エントフ・ラケットカバー付詳細図

BD-51B (G-S)

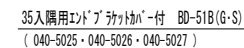


木下地+PB t 12.5又はPB t 9.5



平部分納まり詳細

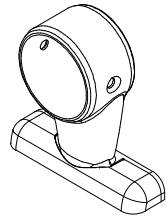
入隅部分納まり詳細



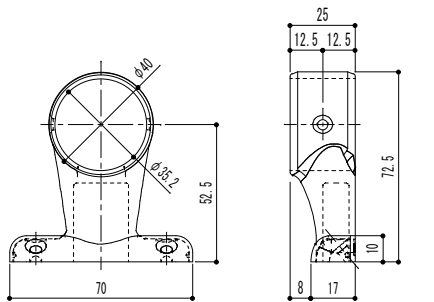
ト7枠(壁)

注意：金具を手すり棒や柱等にねじ止める際には必ず下穴をあけてください。
 下穴径：2.8mm（ねじ径3.5mmの場合）
 下穴径：3.2mm（ねじ径4mmの場合）

[illegible]



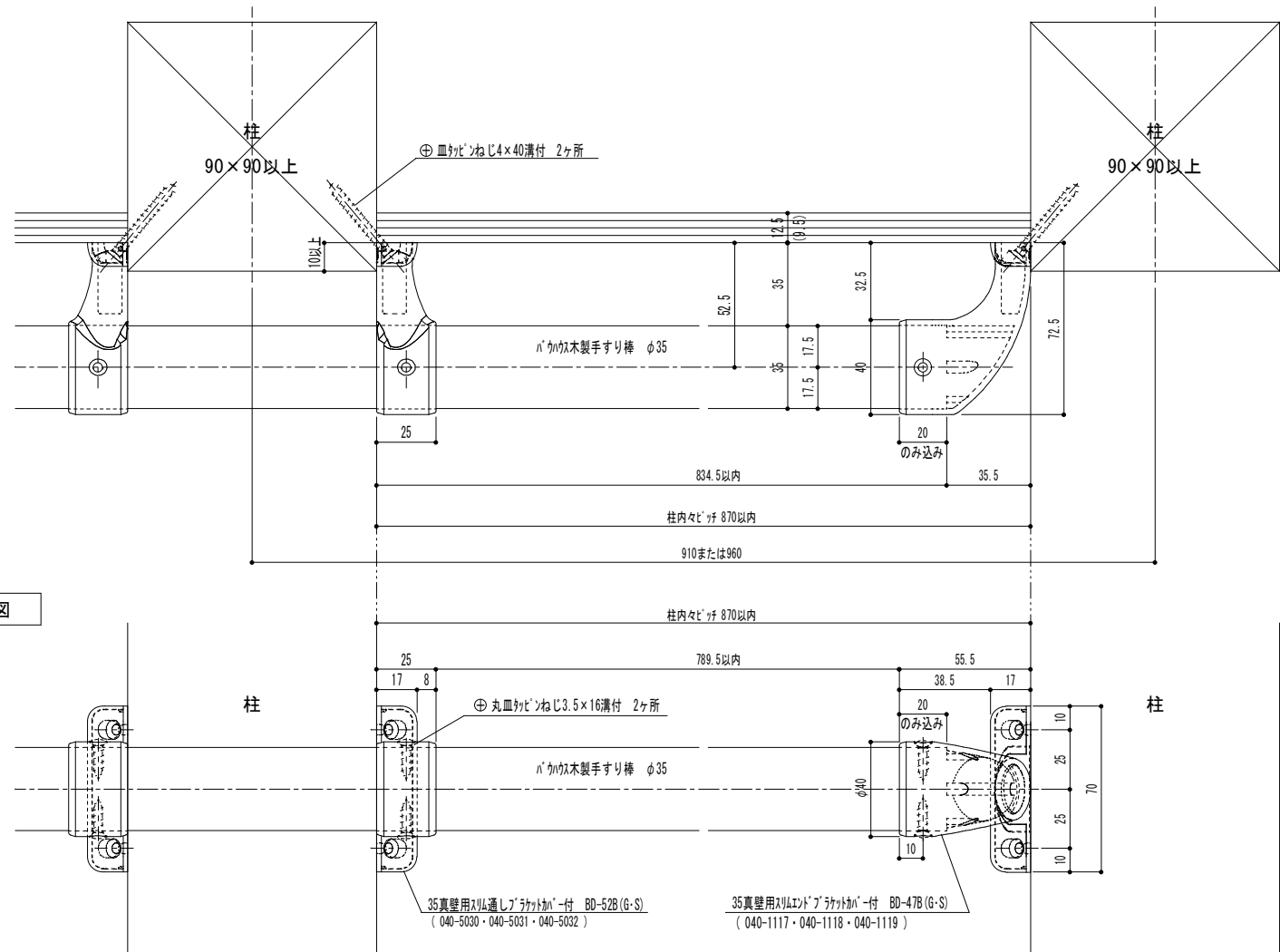
参考斜視図



付属ねじ
手すり取付: ⊕ 丸皿ツピンねじ 3.5×16 2本
ブラケット取付: ⊕ 皿ツピンねじ 4×40 溝付 2本

35真壁用スリム通しブラケットかへ付詳細図

BD-52B(G・S)



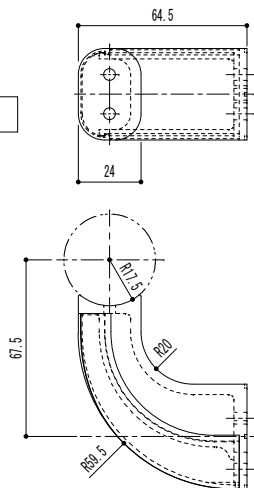
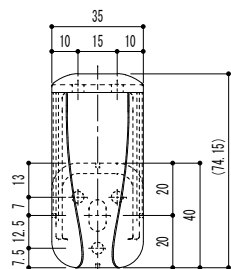
注意: 金具を手すり棒や柱等にねじ止めする際には必ず下穴をあけてください。
下穴径: 2.8mm (ねじ径3.5mmの場合)
下穴径: 3.2mm (ねじ径4mmの場合)

品番	名 称	数量	材 質	表 面 処 理	備 考	記 事	名 称	形式	製 図 月 日	承 認	検 図	設 計	製 図
BD-52B	(G・S)						35真壁用スリム通しブラケットかへ付	笠木: ハカリス手すり棒φ35	11.07.25				

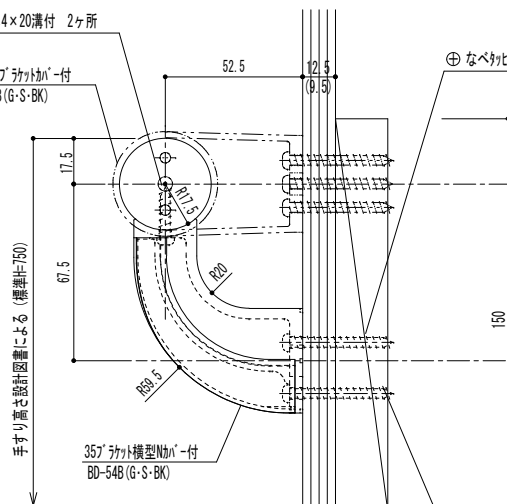
マツロク株式会社
MAZROC CO., LTD.

手すり取付: ⊕ なべタビ[®]ねじ4×20溝付 2本
ブラケット取付: ⊕ なべタビ[®]ねじ4×40溝付 3本

BD-54B (G·S·BK)



35インチ フラットパネル付
BD-08B (G・S・BK)



木下地+PB t 12.5又はPB t 9.5

357°ラケット横型Nカ[※]-付 BD-54B(G・S・BK)
(040-5040・040-5041・040-5042・040-5043)

注意：金具を手すり棒や柱等にねじ止めする際には必ず下穴3.2mmをあけてください。

木下地150 x 20通し(別途工事)

H'加付木製手すり棒 φ35

855以内

のり込み

(120)

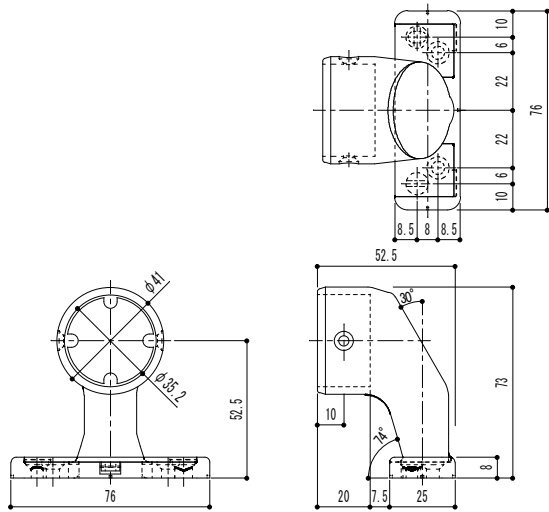
メンテナンスに必要なあき寸法

[illegible]

トア枠(壁)



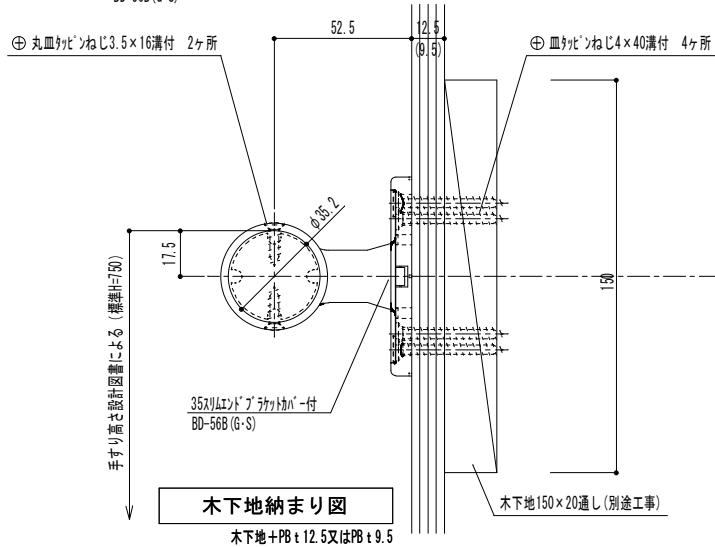
MAZROC CO., LTD.



付属ねじ
手すり取付：⊕丸皿ネジ3.5×16溝付 2本
ブラケット取付：⊕皿ネジ4×40溝付 4本

35スリムエンドブラケットカバー付詳細図

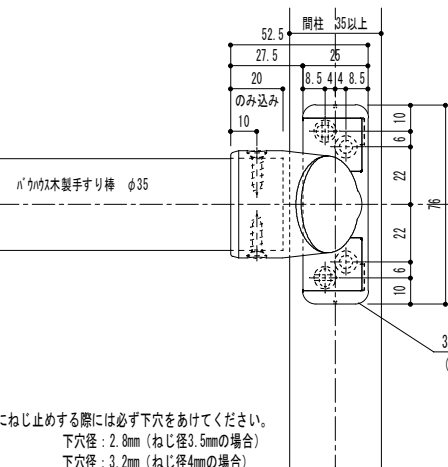
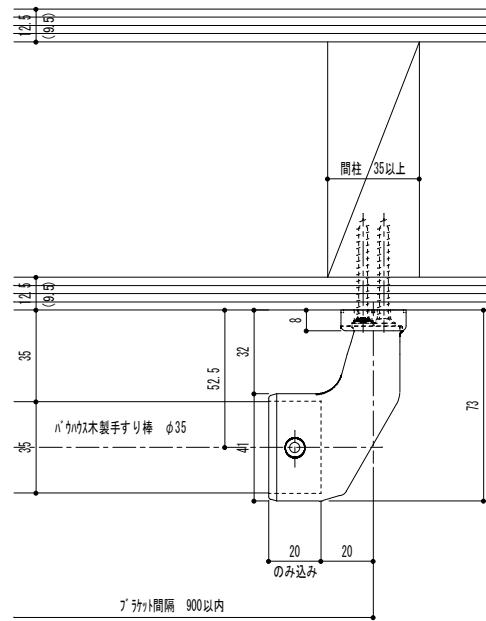
BD-56B(G・S)



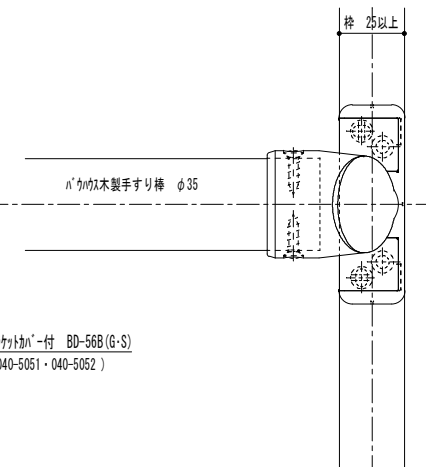
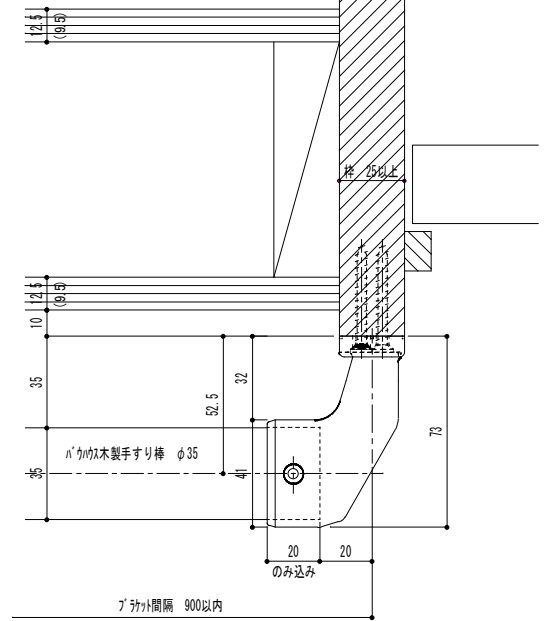
木下地納まり図

木下地+PB t12.5又はPB t9.5


注意：金具を手すり棒や柱等にねじ止める際には必ず下穴をあけてください。
下穴径：2.8mm（ねじ径3.5mmの場合）
下穴径：3.2mm（ねじ径4mmの場合）



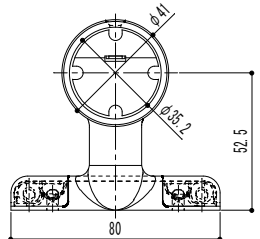
扉縦枠：見付け25mm以上、無垢材又は集成材
MDF等ねじ強度の確保できない下地には使用しないでください。



35スリムエンドブラケットカバー付 BD-56B(G・S)
(040-5050・040-5051・040-5052)

							記 事	木下地納まり図 17.01.11改訂		図 章 準	ﾊﾞﾙｸｽﾚｲﾄ ﾏﾘﾑｴﾝﾄﾞﾌﾞﾗｯｹｯﾄ ｶﾊﾞｰ付 納まり詳細図 形式 笠木:ﾊﾞﾙｸｽﾚｲﾄ手すり棒φ35		製 図 月 日 14. 07. 25		承認	図	設計	煙
											BD-56B (G・S)		尺 度	1/2	 マヅ六株式会社 MAZROC CO., LTD.			
品番	名	称	数量	材	質	表 面 処 理		備 考										

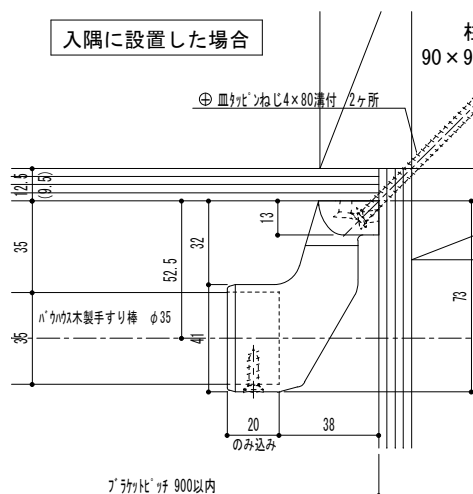
マツ六株式会社
MAZROC CO., LTD.



付属ねじ
手すり取付: ⊕丸皿ねじ3.5×20満付 1本
ブラケット取付: ⊕皿ねじ4×40満付 2本
ブラケット取付: ⊕皿ねじ4×80満付 2本 (入隅用)

35入隅用首振りメントブラケットカバー付詳細図
BD-57B (G・S)

入隅に設置した場合



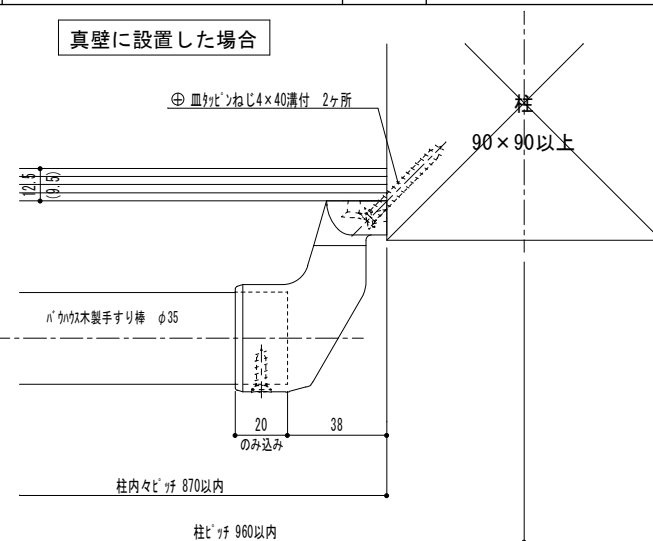
柱 90×90以上

⊕皿ねじ4×80満付 2ヶ所

のみ込み

ブラケット幅 900以内

真壁に設置した場合



柱 90×90以上

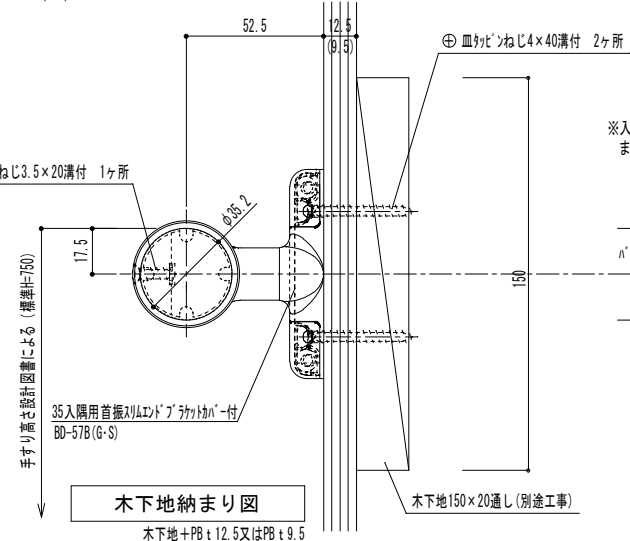
⊕皿ねじ4×40満付 2ヶ所

のみ込み

柱内径 870以内

柱径 960以内

木下地納まり図
木下地+PB t12.5又はPB t9.5

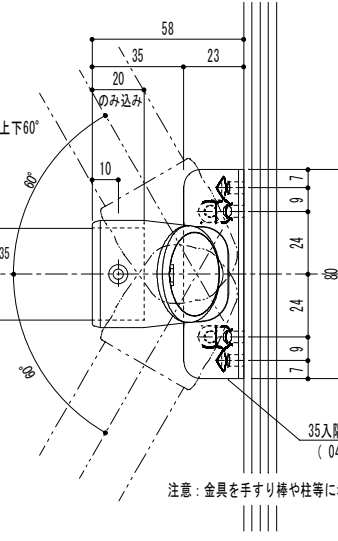


手すり高さ設計図面による (標準H=750)

35入隅用首振りメントブラケットカバー付 BD-57B (G・S)

木下地150×20通し (別途工事)

35入隅用首振りメントブラケットカバー付 BD-57B (G・S)
(040-5055・040-5056・040-5057)



※入隅に設置した場合は上下60°まで首振り可能。

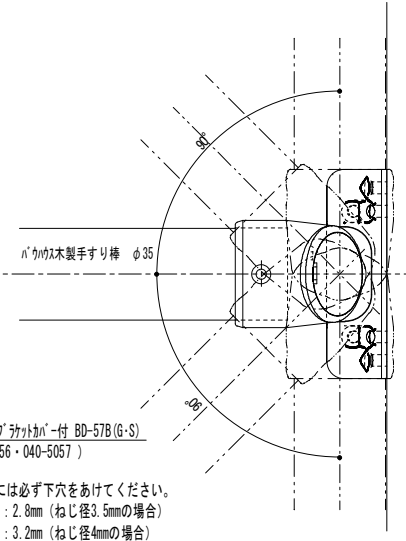
のみ込み

⊕丸皿ねじ3.5×20満付 1ヶ所

⊕皿ねじ4×40満付 2ヶ所

のり付木製手すり棒 φ35

柱



のり付木製手すり棒 φ35

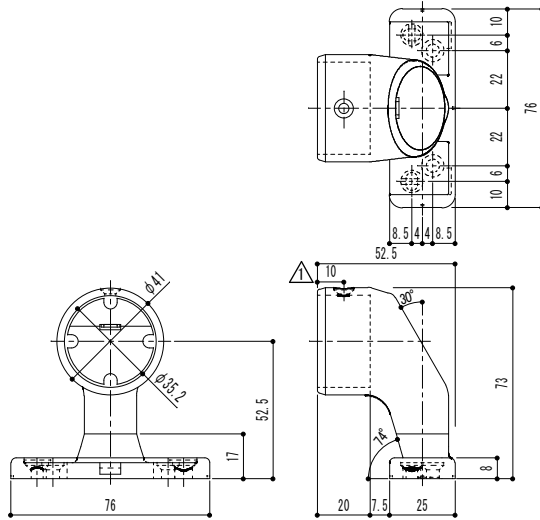
注意: 金具を手すり棒や柱等にねじ止める際には必ず下穴をあけてください。
下穴径: 2.8mm (ねじ径3.5mmの場合)
下穴径: 3.2mm (ねじ径4mmの場合)

片番	訂正内容	日付	備考
△	手すり取付穴 側面2箇所→天面1箇所	19.12.01	施工性向上のため
△	手すり取付ねじ 2本→1本	19.12.01	穴数変更のため
△	手すり取付ねじ寸法 3.5×16→3.5×20	19.12.01	本数変更のため

品番	名称	数量	材質	表面処理	備考

図名	製図月日	承認	設計	監製	監図
ハカウスセレクト 入隅用首振りメント ブラケットカバー付 納まり詳細図 形式 笠木:ハカウス手すり棒φ35	14.07.25				
BD-57B (G・S)	1/2				

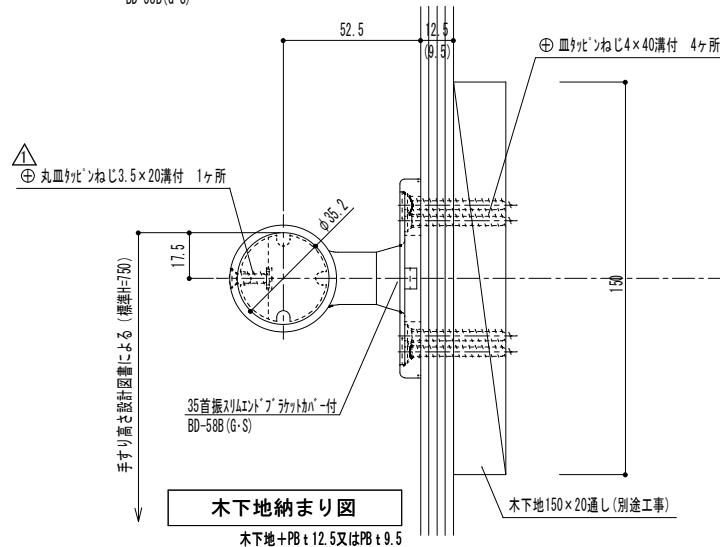




付属ねじ
手すり取付：⊕丸皿ネジ3.5×20溝付 1本
ブラケット取付：⊕皿ネジ4×40溝付 4本

35首振スリメントブラケットカバー付詳細図

BD-58B(G・S)

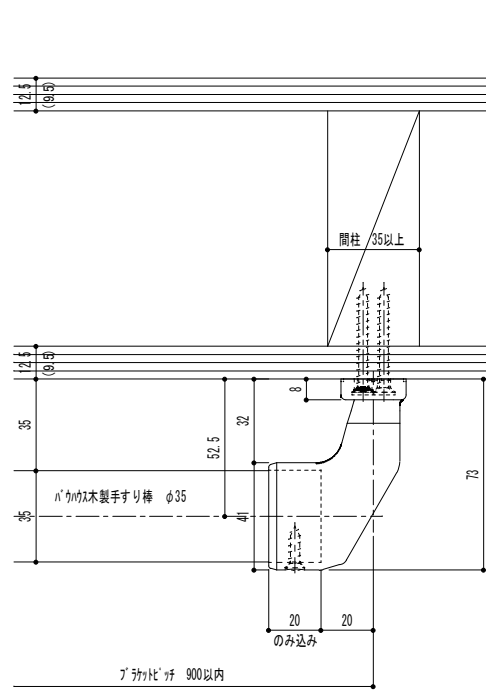


木下地納まり図

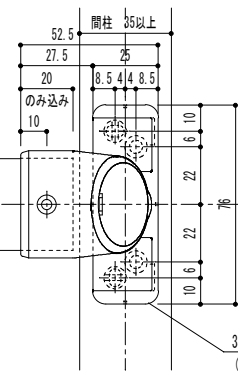
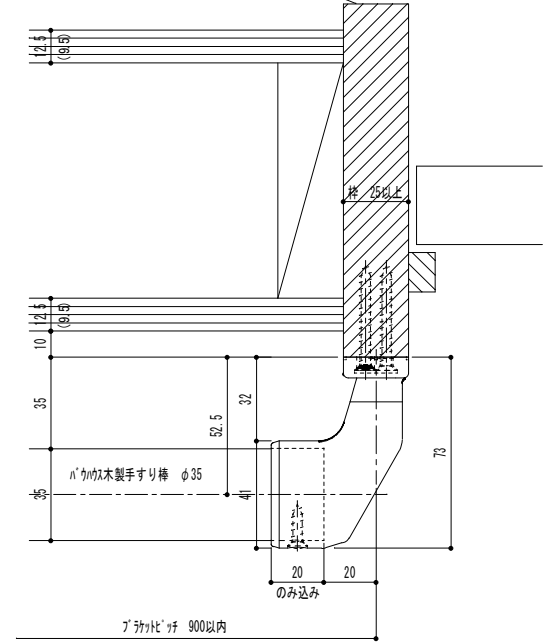
木下地+PB t12.5又はPB t9.5

木下地150×20通し(別途工事)

注意：金具を手すり棒や柱等にねじ止める際には必ず下穴をあけてください。
下穴径：2.8mm（ねじ径3.5mmの場合）
下穴径：3.2mm（ねじ径4mmの場合）

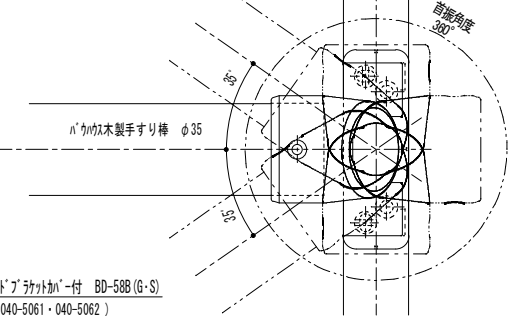


扉縦枠：見付け25mm以上、無垢材又は集成材
MDF等ねじ強度の確保できない下地には使用しないでください。



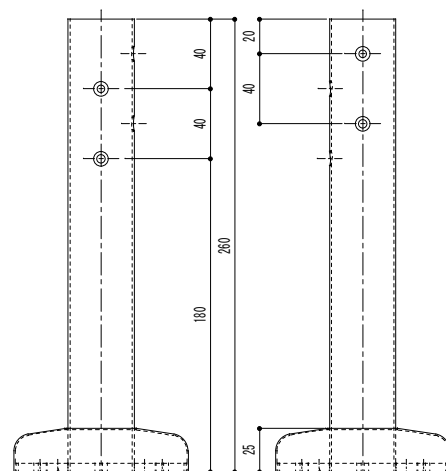
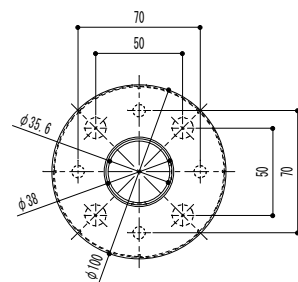
35首振スリメントブラケットカバー付 BD-58B(G・S)
(040-5060・040-5061・040-5062)

※入隅に設置した場合は上下35°
まで首振可能。



片番	訂正内容	日付	備考
△	手すり取付穴 側面2箇所→天面1箇所	19.12.01	施工性向上のため
△	手すり取付ねじ 2本→1本	19.12.01	穴数変更のため
△	手すり取付ねじ寸法 3.5×16→3.5×20	19.12.01	本数変更のため
改訂	ハウズセレクト 首振スリメントブラケットカバー付 納まり詳細図	製図月日 14.07.25	図
改訂	形式 笠木：ハウズ手すり棒φ35	図	図
改訂	BD-58B(G・S)	1/2	図

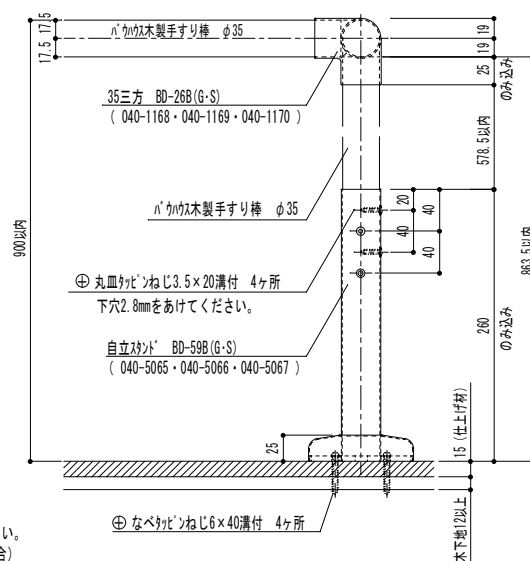
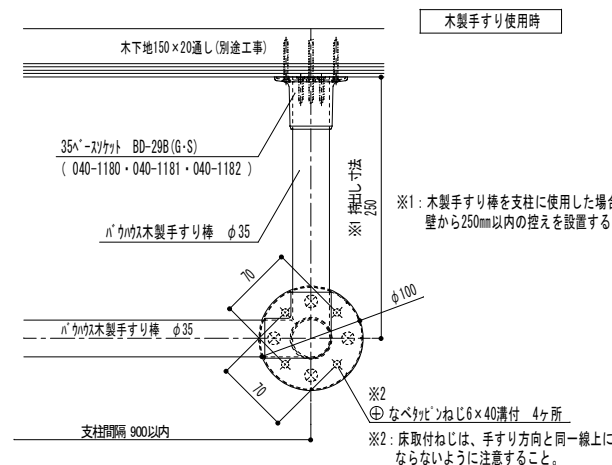
マツ六株式会社
MAZROC CO., LTD.



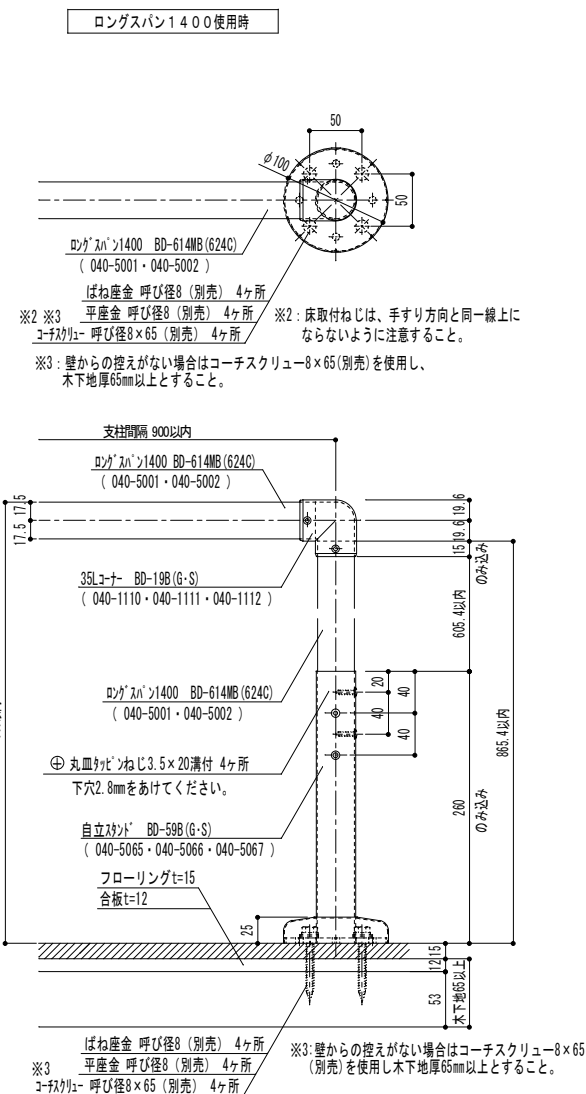
手すり取付 : ⊕ 丸皿タイプねじ 3.5×20溝付 4本
床取付 : ⊕ なべタイプねじ 6×40溝付 4本


35自立スタンド詳細図

BD-59B (G·S)

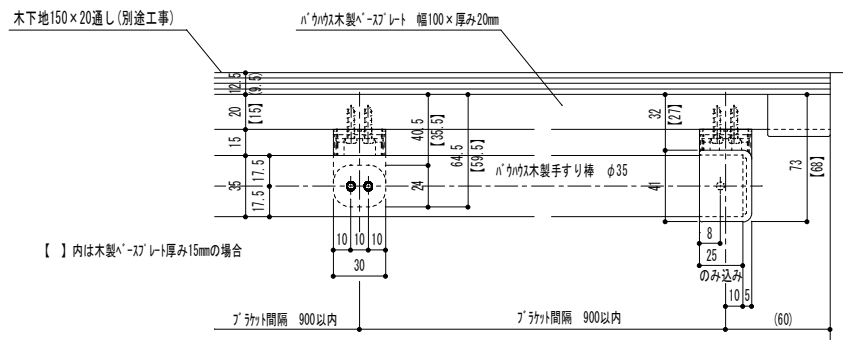


注意：金具を手すり棒や柱等にねじ止めする際には必ず下穴をあけてください。
 下穴径：2.8mm（ねじ径3.5mmの場合）
 下穴径：4.8mm（ねじ径6mmの場合）

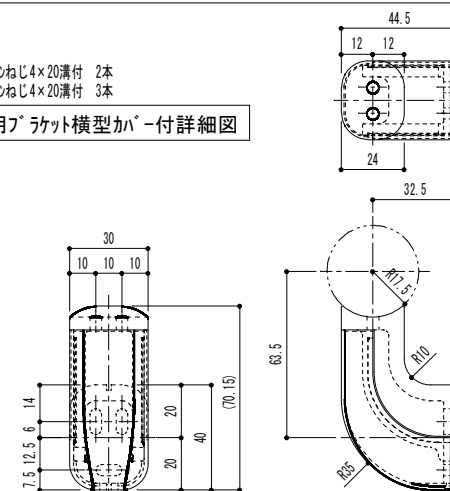


						記 事	木下地納まり図 17.01.11改訂	名 称	パ'カウスレイト 自立スタンド' 納まり詳細図 形式 苧木:パ'カウスすり棒φ35		製 図 月 日 14.08.08		承 認		検 査		設 計		製 図	
品 番	名 称	数 量	材 質	表 面 処 理	備 考				BD-59B (G・S)	尺 寸	1/3, 1/5		 マヅロク株式会社 MAZROC CO., LTD.							

木下地+PB t 12.5又はPB t 9.5



BD-61B (G·S)




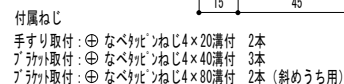
※2: バック材(木製)・スプレート80mm幅の固定は、FM割れ止めビス3.5×65mm(別売)で構造材に500mm以内の間隔で2点固定としてください。



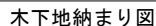
マツ六株式会社
MAZROC CO., LTD.

							地下地納まり図	名	バウストリートジョイントブラケットカバー付	製	図	月	日	承		検		設		製
							17.01.11改訂	称	納まり詳細図						認					
								図	形式 壁木バウストリートジョイントブラケットφ35				15.09.02							
								番	BD-63B (G・S)	尺	度		1/2							
品番	名	称	数量	材	質	表	面	処	理	備	考									

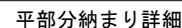

マヅロク株式会社
MAZROC CO., LTD.



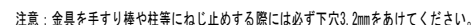
BD-64B (G-S)



木下地+PB t 12.5又はPB t 9.5



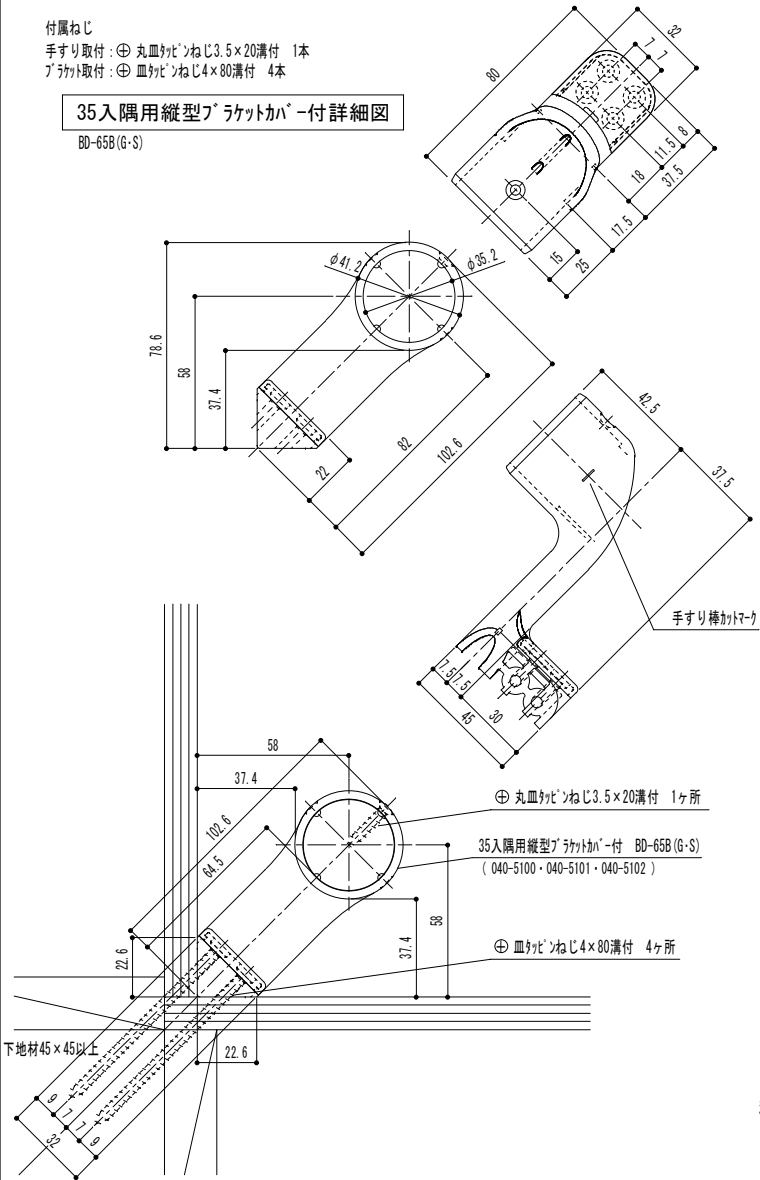
入隅部分納まり詳細



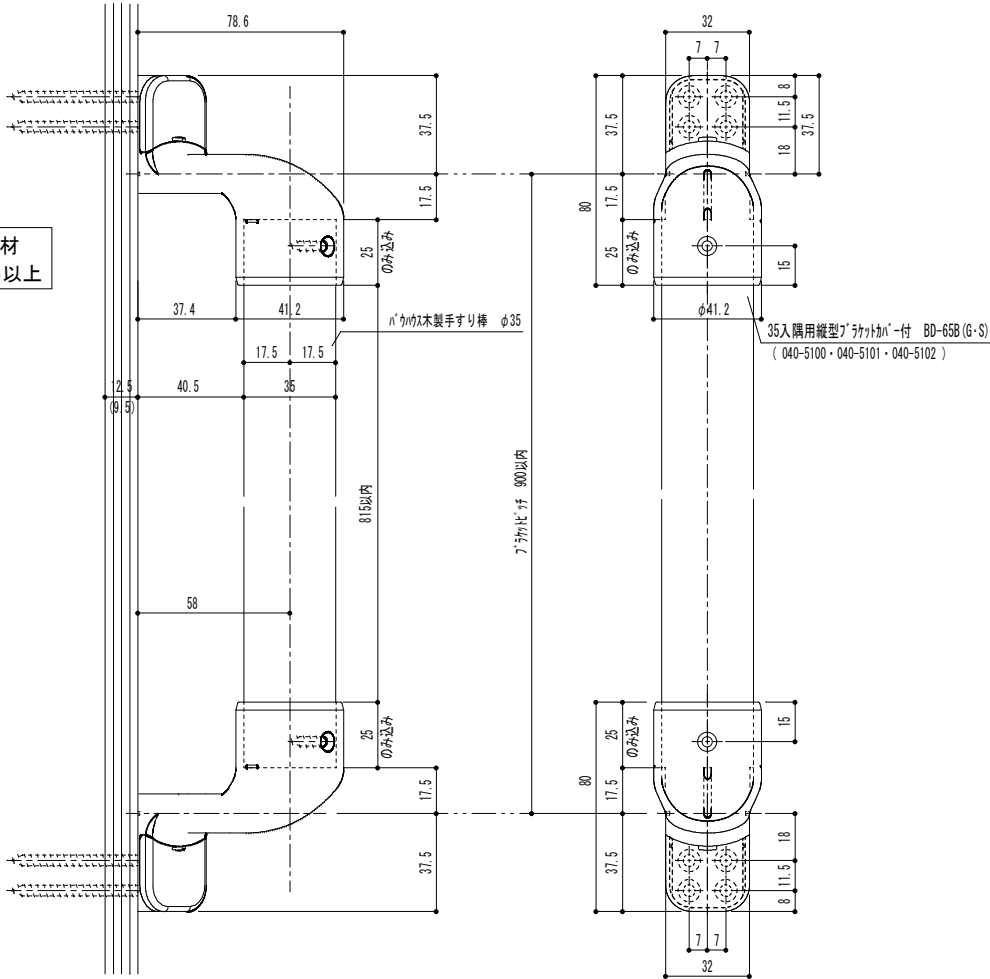
マツ穴株式会社
MAZROC CO., LTD.

付属ねじ
手すり取付 : ㊤ 丸皿ねじ 3.5×20溝付 1本
ブラケット取付 : ㊤ 皿ねじ 4×80溝付 4本

35入隅用縦型ブラケットカバー付詳細図
BD-65B (G・S)

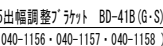
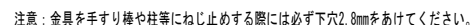


下地材
45×45以上



注意 : 金具を手すり棒や柱等にねじ止める際には必ず下穴をあけてください。
下穴径 : 2.8mm (ねじ径3.5mmの場合)
下穴径 : 3.2mm (ねじ径4mmの場合)

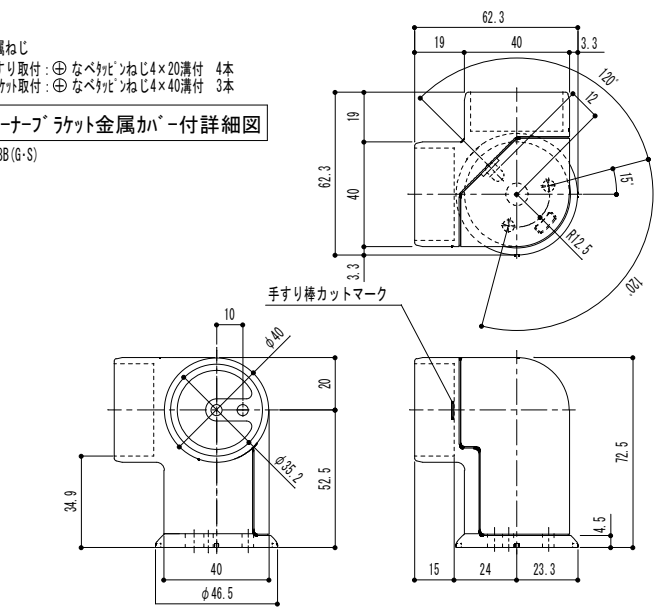
							記 事	木下地納まり図	名 称 図 番	パナセレクト 入隅用縦型ブラケット カバー付 納まり詳細図 形式 笠木・パナセレクト手すり棒φ35	製 図 月 日 17. 11. 20	承 認	検 図	設 計	製 図
品 番	名 称	数 量	材 質	表 面 処 理	備 考					BD-65B (G・S)	尺 度 1/2		マツロク株式会社 MAZROC CO., LTD.		

35 セレクトシリーズ 57

付属ねじ
 手すり取付：⊕なべがピンねじ4×20溝付 4本
 プラケット取付：⊕なべがピンねじ4×40溝付 3本

35コーナープラケット金属カバー付詳細図

BD-68B(G・S)



35エンドプラケット金属カバー付 BD-64B(G・S)
 (040-5095・040-5096・040-5097)

35プラケット縦型カバー付 BD-05B(G・S)
 (040-1030・040-1031・040-1032)

ハケウス木製手すり棒 φ35


ハケウス木製手すり棒 φ35

35エンドプラケット金属カバー付 BD-64B(G・S)
 (040-5095・040-5096・040-5097)

35プラケット縦型カバー付 BD-01B(G・S) 35コーナープラケット金属カバー付 BD-68B(G・S)
 (040-1010・040-1011・040-1012) (040-5125・040-5126・040-5127)

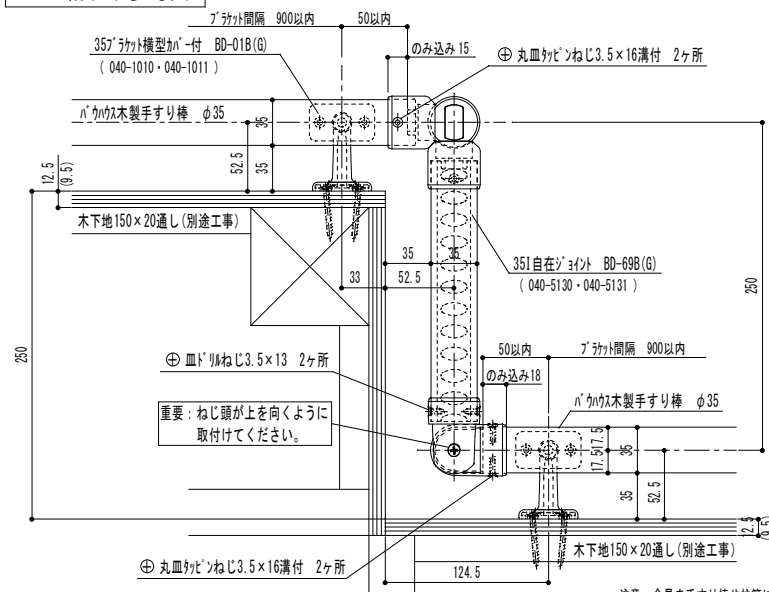
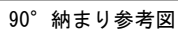
注意：金具を手すり棒や柱等にねじ止めする際には必ず下穴をあけてください。
 下穴径：2.8mm（ねじ径3.5mmの場合）
 下穴径：3.2mm（ねじ径4mmの場合）

木下地150×20通し（別途工事）

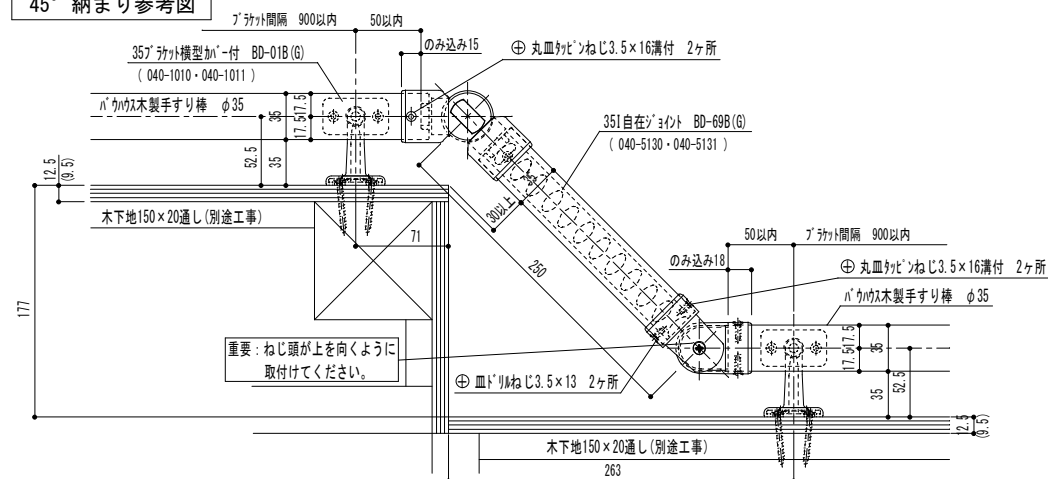
						記 事	木下地納まり図		名 番	ハ ^レ ウスセレクト コーナープラケット 金属カバー付 納まり詳細図 形式 笠木:ハ ^レ ウス手すり棒φ35		製 図 月 日		承 認	検 図	設 計	製 図
										19.01.10							
品 番	名 称	数 量	材 質	表 面 処 理	備 考		BD-68B (G・S)		尺 度	1/2		 マヅロク株式会社 MAZROC CO., LTD.					




2次元対応タイプ BD-69B(G)



45° 納まり参考図



注意：金具を手すり棒や柱等にねじ止めする際には必ず下穴2.8mmをあけてください。

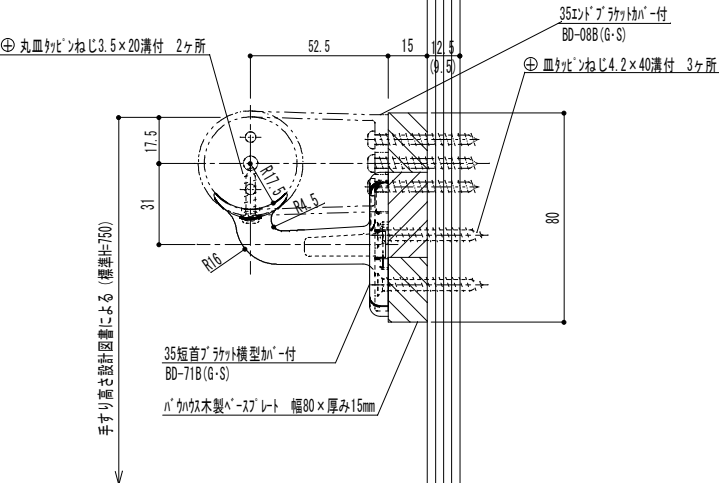
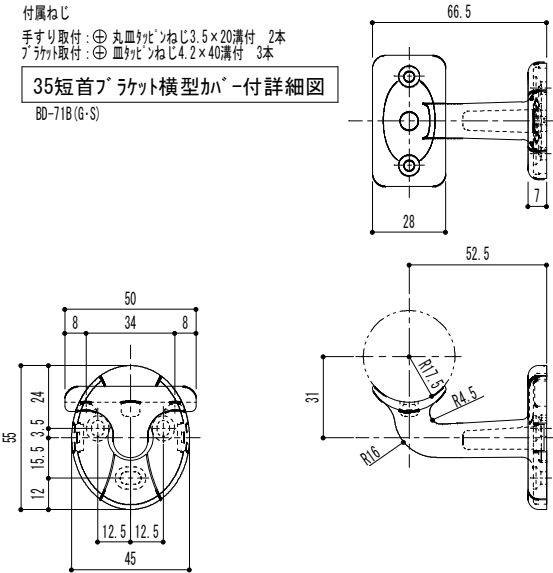
							記 事	名 称		バカウス社 自在ジョイント 納まり詳細図 形式 笠木・バカウス手すり棒φ35		製 図 月 日		19. 01. 10		承 認		検 図		設 計		製 図	
								図 番		BD-69B (G)		尺 度		1/2, 1/4		 マツ六株式会社 MAZROC CO., LTD.							
品 番	名 称	数 量	材 質	表 面 処 理	備 考																		



マツ六株式会社
MAZROC CO., LTD.

付属ねじ
手すり取付: ⊕丸皿ねじ3.5×20溝付 2本
ブラケット取付: ⊕皿ねじ4.2×40溝付 3本

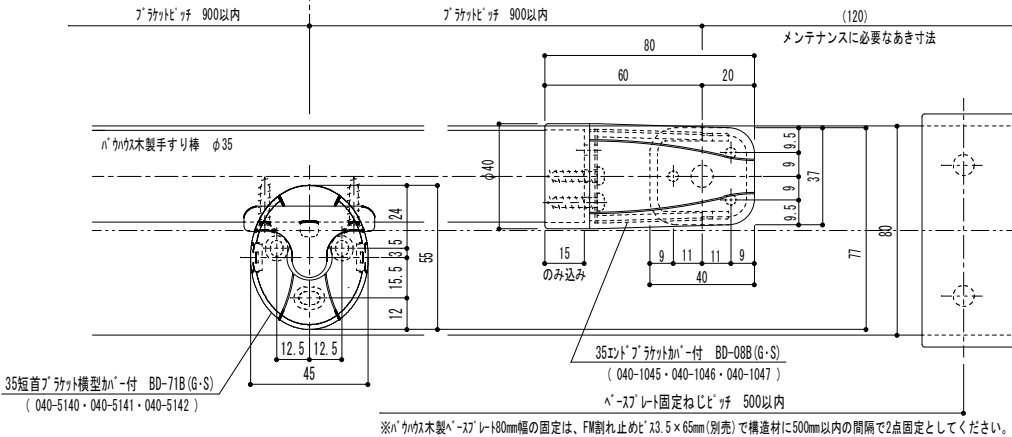
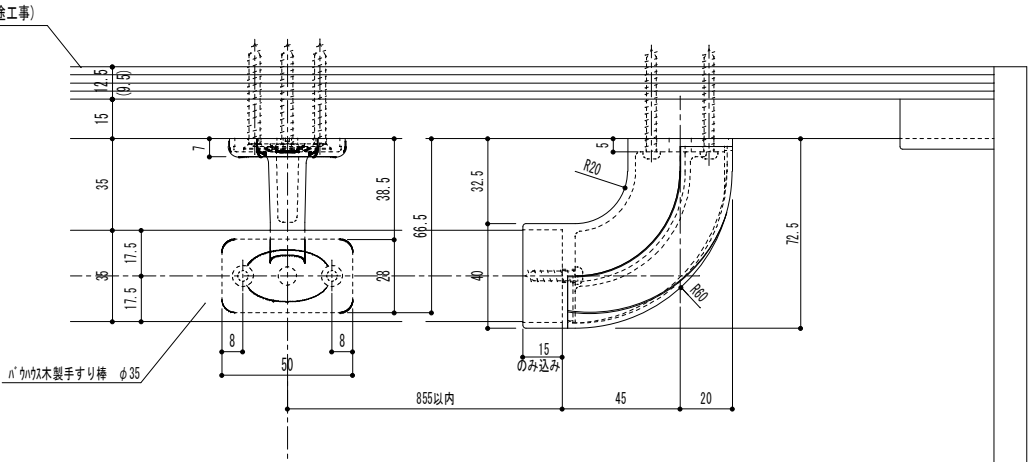
35短首ブラケット横型カバー付詳細図
BD-71B(G・S)




木下地納まり図

木下地+PB t 12.5又はPB t 9.5

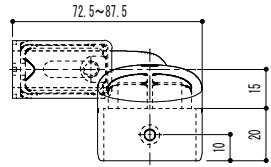
木下地150×20通し(別途工事)



注意: 金具を手すり棒やベースプレートにねじ止めする際には必ず下穴をあけてください。
下穴径: 2.8mm (ねじ径3.5mmの場合)
下穴径: 3.3mm (ねじ径4.2mmの場合)

						記 事	木下地納まり図	名 称 ハ ウ ス セ レ ク ト 短 首 ブ ラ ケ ッ ト 横 型 カ バ ー 付 納 ま り 詳 細 図 形 式 笠木:ハ ウ ス 手 す り 棒 φ35	製 図 月 日 20.01.10	承 認	接 図	設 計	障 図	障 図
品番	名	称	数量	材	質	表 面 処 理	備 考	BD-71B(G・S)	尺 寸 1/2		マヅロク株式会社 MAZROC CO.,LTD.			

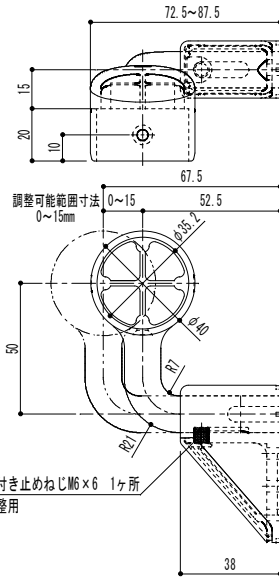
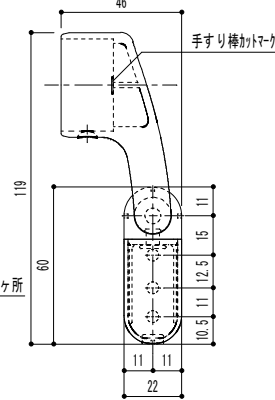
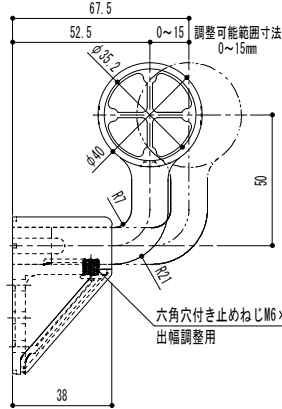




付属ねじ
手すり取付：⊕丸皿ねじ3.5×20溝付 1本
ブラケット取付：⊕なべねじ4×40溝付(D=7) 3本

35出幅調整スリムエンド'ブラケット'付詳細図
(右用) 詳細図

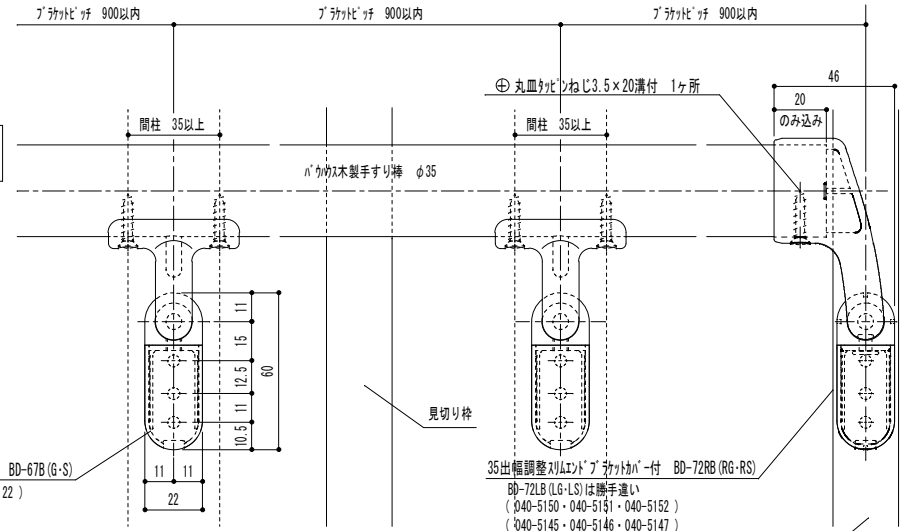
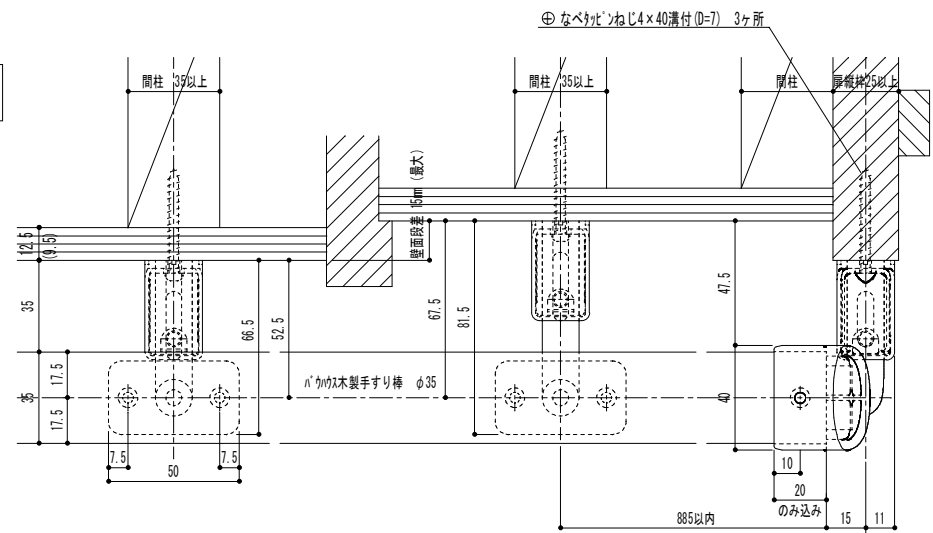
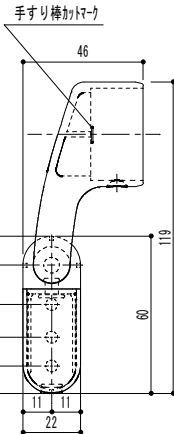
BD-72RB(RG・RS)



付属ねじ
手すり取付：⊕丸皿ねじ3.5×20溝付 1本
ブラケット取付：⊕なべねじ4×40溝付(D=7) 3本


35出幅調整スリムエンド'ブラケット'付詳細図
(左用) 詳細図

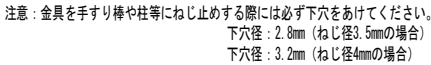
BD-72LB(LG・LS)



注意：金具を手すり棒や柱等にねじ止める際には必ず下穴をあけてください。
下穴径：2.8mm（ねじ径3.5mmの場合）
下穴径：3.2mm（ねじ径4mmの場合）

厚板径：見付け25mm以上、無垢材又は集成材
MDF等ねじ強度の確保できない下地には使用しないでください。

							記 事	木下地納まり図		名	バカウスレイト 出幅調整スリット アラケット 加付 納まり詳細図 形式 笠木:バカウス手すり棒φ35		製 図 月 日		承		検		設		施
										表		20.01.10		認		図		計		図	
										図											
										準		BD-72RB (RG・RS) BD-72LB (LG・LS)		尺 度	1/2	 マヅ六株式会社 MAZROC CO., LTD.					
品 番	名	称	数量	材 質	表 面 処 理	備 考															



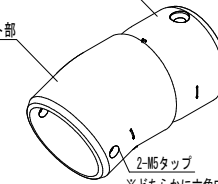
						記 事	木下地納まり図	名 称	ハカウスレイト 首振アラカシ模 カバ付 納まり詳細図 形式 笠木:ハカウスすり棒φ35	製 図 月 日	承 認	検 図	設 計	製 図	
										22. 04. 14					
品 番	名 称	数 量	材 質	表 面 処 理	備 考			図 番	BD-73B (G・S)	尺 度	1/2・1/4	マツ六株式会社 MAZROC CO., LTD.			

入隅 角度調整45° 納まり参考図

カップ部

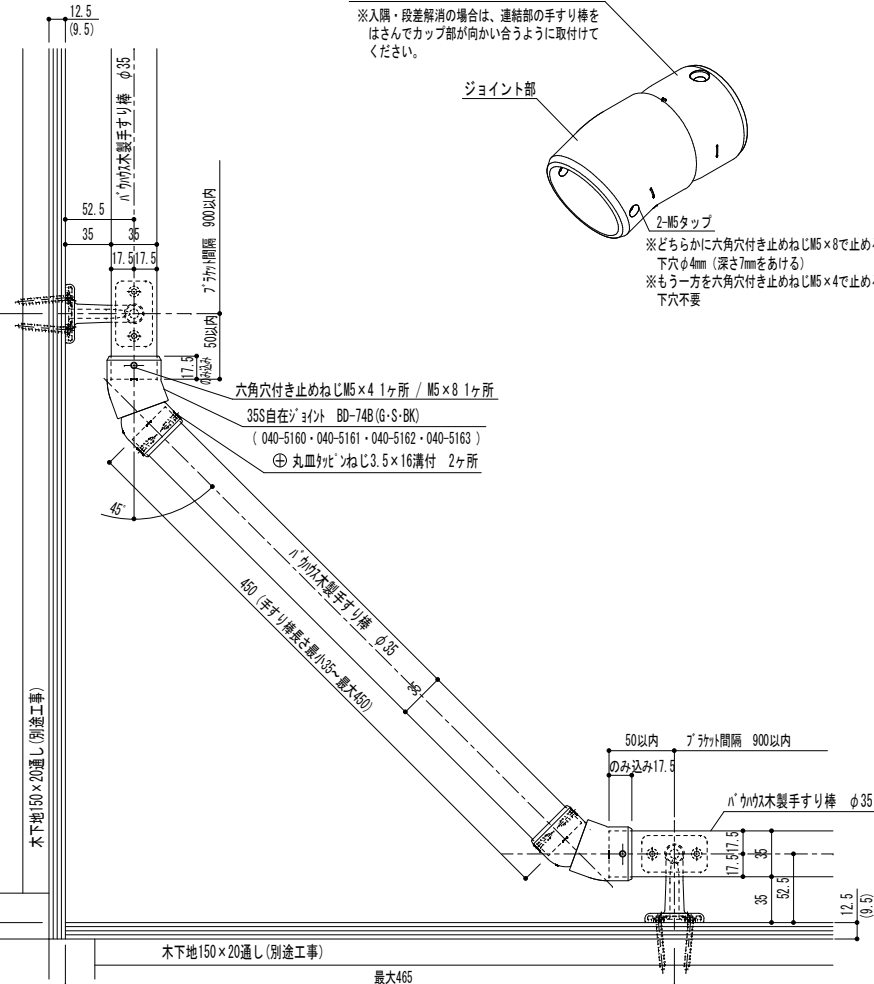
※入隅・段差解消の場合は、連結部の手すり棒を
はさんでカップ部が向かい合うように取付けて
ください。

ジョイント部



2-M5タップ

※どちらかに六角穴付き止めねじM5×8で止める。
下穴φ4mm(深さ7mmをあける)
※もう一方を六角穴付き止めねじM5×4で止める。
下穴不要



注意：金具を手すり棒や柱等にねじ止める際には必ず下穴2.8mmをあけてください。

付属ねじ

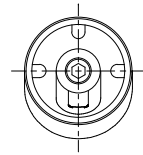
手すり取付：⊕丸皿カピンねじ3.5×16溝付 2本

手すり取付：六角穴付き止めねじM5×4 1本

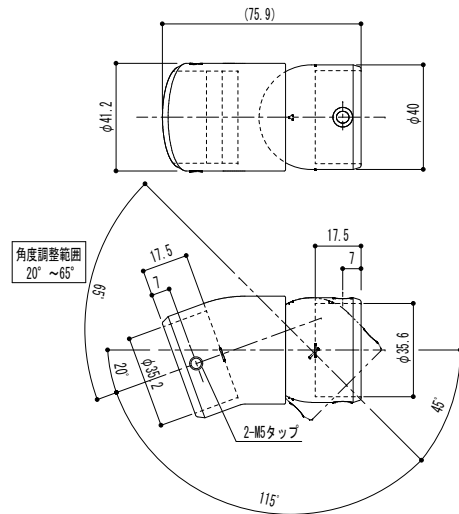
手すり取付：六角穴付き止めねじM5×8 1本

35S自在ジョイント詳細図

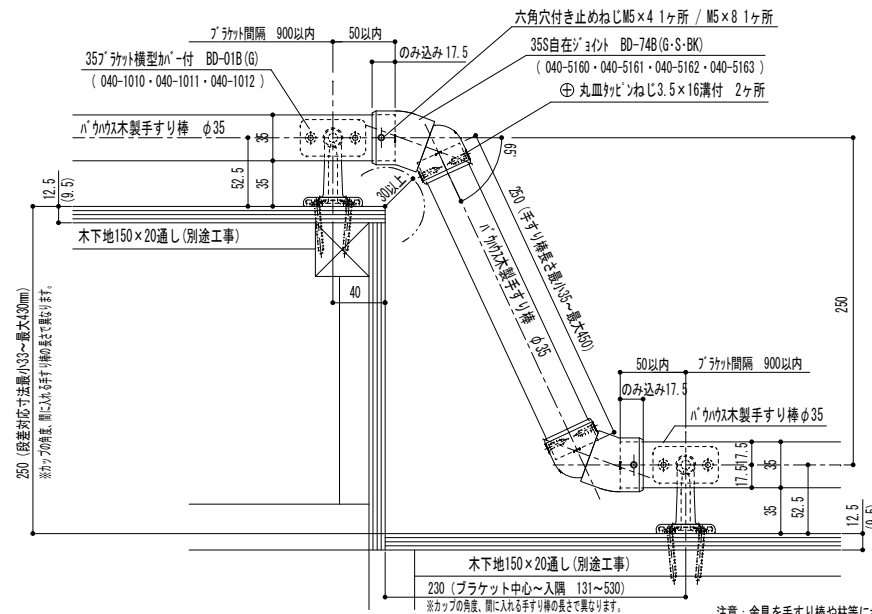
BD-74B(G・S・BK)



角度調整範囲
20°～65°



段差解消 角度調整65° 納まり参考図



※カップの角度、間に入る手すり棒の長さで異なります。

注意：金具を手すり棒や柱等にねじ止める際には必ず下穴2.8mmをあけてください。

--	--	--	--	--	--	--	--	--	--	--	--	--	--	--	--	--	--	--	--	--	--	--	--	--	--	--	--	--	--	--	--	--	--	--	--	--	--	--	--	--	--	--	--	--	--	--	--	--	--	--	--	--	--	--	--	--	--	--	--	--	--	--	--	--	--	--	--	--	--	--	--	--	--	--	--	--	--	--	--	--	--	--	--	--	--	--	--	--	--	--	--	--	--	--	--	--	--	--	--	--	--	--	--	--	--	--	--	--	--	--	--	--	--	--	--	--	--	--	--	--	--	--	--	--	--	--	--	--	--	--	--	--	--	--	--	--	--	--	--	--	--	--	--	--	--	--	--	--	--	--	--	--	--	--	--	--	--	--	--	--	--	--	--	--	--	--	--	--	--	--	--	--	--	--	--	--	--	--	--	--	--	--	--	--	--	--	--	--	--	--	--	--	--	--	--	--	--	--	--	--	--	--	--	--	--	--	--	--	--	--	--	--	--	--	--	--	--	--	--	--	--	--	--	--	--	--	--	--	--	--	--	--	--	--	--	--	--	--	--	--	--	--	--	--	--	--	--	--	--	--	--	--	--	--	--	--	--	--	--	--	--	--	--	--	--	--	--	--	--	--	--	--	--	--	--	--	--	--	--	--	--	--	--	--	--	--	--	--	--	--	--	--	--	--	--	--	--	--	--	--	--	--	--	--	--	--	--	--	--	--	--	--	--	--	--	--	--	--	--	--	--	--	--	--	--	--	--	--	--	--	--	--	--	--	--	--	--	--	--	--	--	--	--	--	--	--	--	--	--	--	--	--	--	--	--	--	--	--	--	--	--	--	--	--	--	--	--	--	--	--	--	--	--	--	--	--	--	--	--	--	--	--	--	--	--	--	--	--	--	--	--	--	--	--	--	--	--	--	--	--	--	--	--	--	--	--	--	--	--	--	--	--	--	--	--	--	--	--	--	--	--	--	--	--	--	--	--	--	--	--	--	--	--	--	--	--	--	--	--	--	--	--	--	--	--	--	--	--	--	--	--	--	--	--	--	--	--	--	--	--	--	--	--	--	--	--	--	--	--	--	--	--	--	--	--	--	--	--	--	--	--	--	--	--	--	--	--	--	--	--	--	--	--	--	--	--	--	--	--	--	--	--	--	--	--	--	--	--	--	--	--	--	--	--	--	--	--	--	--	--	--	--	--	--	--	--	--	--	--	--	--	--	--	--	--	--	--	--	--	--	--	--	--	--	--	--	--	--	--	--	--	--	--	--	--	--	--	--	--	--	--	--	--	--	--	--	--	--	--	--	--	--	--	--	--	--	--	--	--	--	--	--	--	--	--	--	--	--	--	--	--	--	--	--	--	--	--	--	--	--	--	--	--	--	--	--	--	--	--	--	--	--	--	--	--	--	--	--	--	--	--	--	--	--	--	--	--	--	--	--	--	--	--	--	--	--	--	--	--	--	--	--	--	--	--	--	--	--	--	--	--	--	--	--	--	--	--	--	--	--	--	--	--	--	--	--	--	--	--	--	--	--	--	--	--	--	--	--	--	--	--	--	--	--	--	--	--	--	--	--	--	--	--	--	--	--	--	--	--	--	--	--	--	--	--	--	--	--	--	--	--	--	--	--	--	--	--	--	--	--	--	--	--	--	--	--	--	--	--	--	--	--	--	--	--	--	--	--	--	--	--	--	--	--	--	--	--	--	--	--	--	--	--	--	--	--	--	--	--	--	--	--	--	--	--	--	--	--	--	--	--	--	--	--	--	--	--	--	--	--	--	--	--	--	--	--	--	--	--	--	--	--	--	--	--	--	--	--	--	--	--	--	--	--	--	--	--	--	--	--	--	--	--	--	--	--	--	--	--	--	--	--	--	--	--	--	--	--	--	--	--	--	--	--	--	--	--	--	--	--	--	--	--	--	--	--	--	--	--	--	--	--	--	--	--	--	--	--	--	--	--	--	--	--	--	--	--	--	--	--	--	--	--	--	--	--	--	--	--	--	--	--	--	--	--	--	--	--	--	--	--	--	--	--	--	--	--	--	--	--	--	--	--	--	--	--	--	--	--	--	--	--	--	--	--	--	--	--	--	--	--	--	--	--	--	--	--	--	--	--	--	--	--	--	--	--	--	--	--	--	--	--	--	--	--	--	--	--	--	--	--	--	--	--	--	--	--	--	--	--	--	--	--	--	--	--	--	--	--	--	--	--	--	--	--	--	--	--	--	--	--	--	--	--	--	--	--	--	--	--	--	--	--	--	--	--	--	--	--	--	--	--	--	--	--	--	--	--	--	--	--	--	--	--	--	--	--	--	--	--	--	--	--	--	--	--	--	--	--	--	--	--	--	--	--	--	--	--	--	--	--	--	--	--	--	--	--	--	--	--	--	--	--	--	--	--	--	--	--	--	--	--	--	--	--	--	--	--	--	--	--	--	--	--	--	--	--	--	--	--	--	--	--	--	--	--	--	--	--	--	--	--	--	--	--	--	--	--	--	--	--	--	--	--	--	--	--	--	--	--	--	--	--	--	--	--	--	--	--	--	--	--	--	--	--	--	--	--	--	--	--	--	--	--	--	--	--	--	--	--	--	--	--	--	--	--	--	--	--	--	--	--	--	--	--	--	--	--	--	--	--	--	--	--	--	--	--	--	--	--	--	--	--	--	--	--	--	--	--	--	--	--	--	--	--	--	--	--	--	--	--	--	--	--	--	--	--	--	--	--	--	--	--	--	--	--	--	--	--	--	--	--	--	--	--	--	--	--	--	--	--	--	--	--	--	--	--	--	--	--	--	--	--	--	--	--	--	--	--	--	--	--	--	--	--	--	--	--	--	--	--	--	--	--	--	--	--	--	--	--	--	--	--	--	--	--	--	--	--	--	--	--	--	--	--	--	--	--	--	--	--	--	--	--	--	--	--	--	--	--	--	--	--	--	--	--	--	--	--	--	--	--	--	--	--	--	--	--	--	--	--	--	--	--	--	--	--	--	--	--	--	--	--	--	--	--	--	--	--	--	--	--	--	--	--	--	--	--	--	--	--	--	--	--	--	--	--	--	--	--	--	--	--	--	--	--	--	--	--	--	--	--	--	--	--	--	--	--	--	--	--	--	--	--	--	--	--	--	--	--	--	--	--

マツタ株式会社
MAZROC CO., LTD.

35°ラケット型がー付 BD-01B(G-S)
(040-1010・040-1011・040-1012)

入隅 角度調整45° 納まり参考図

12.5
(9.5)

52.5
35
17.5 (17.5)

ハカワ木製すり棒 φ35

ブレード間隔 900以内

50以内

のみ込み17.5

六角穴付き止めねじM5×4 1ヶ所 / M5×8 1ヶ所

35S自在ジョイント BD-74B (G-S-BK)
(040-5160・040-5161・040-5162・040-5163)

⊕ 丸皿カネピンねじ3.5×16溝付 2ヶ所

227 (すすり棒長さ最大35・最大460)

ハカワ木製すり棒 φ35

ブレード間隔 900以内

ハカワ木製すり棒 φ35

35
52.5
35

12.5
(9.5)


木下地150×20通し (別途工事)

308 (最大466)

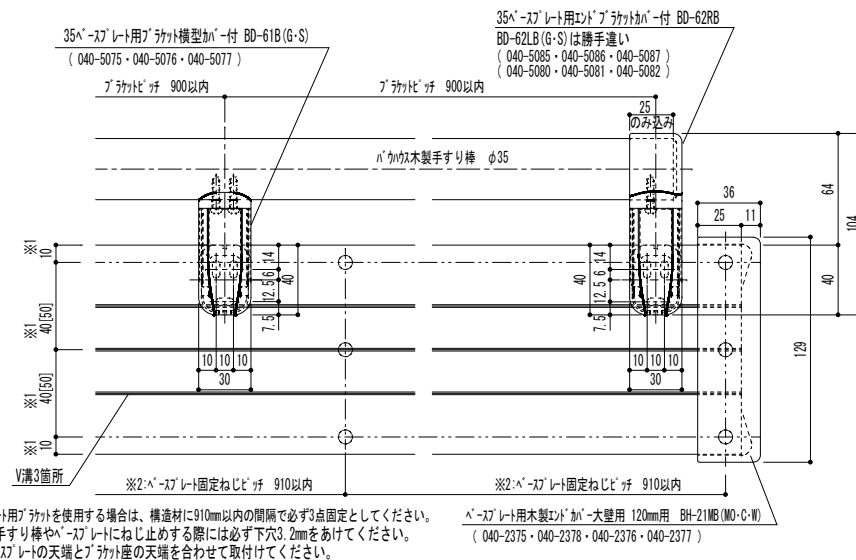
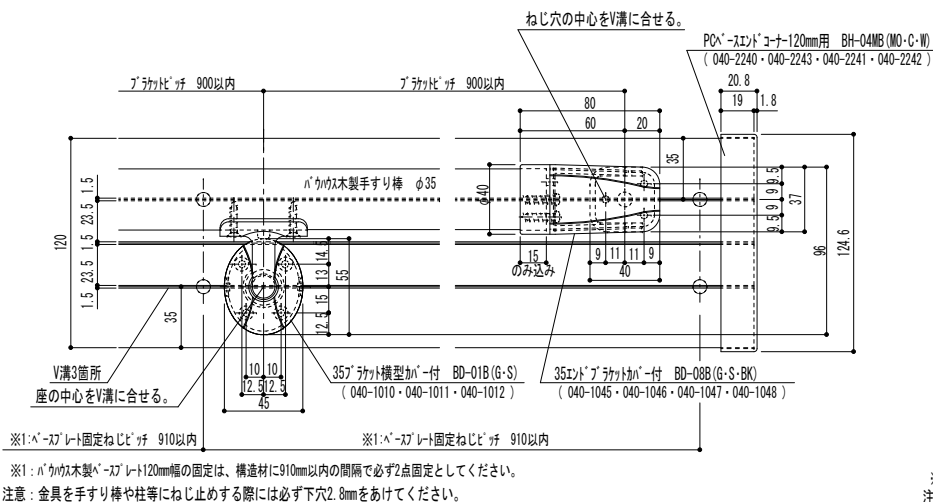
木下地150×20通し (別途工事)

308 (最大465)

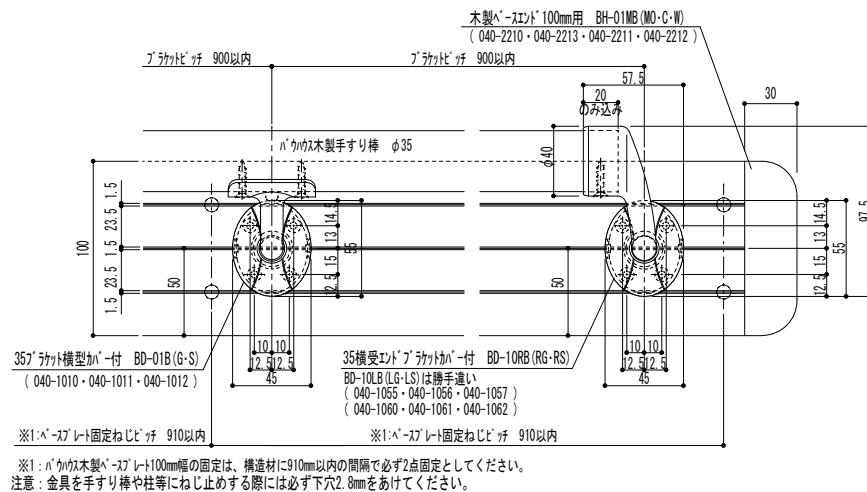
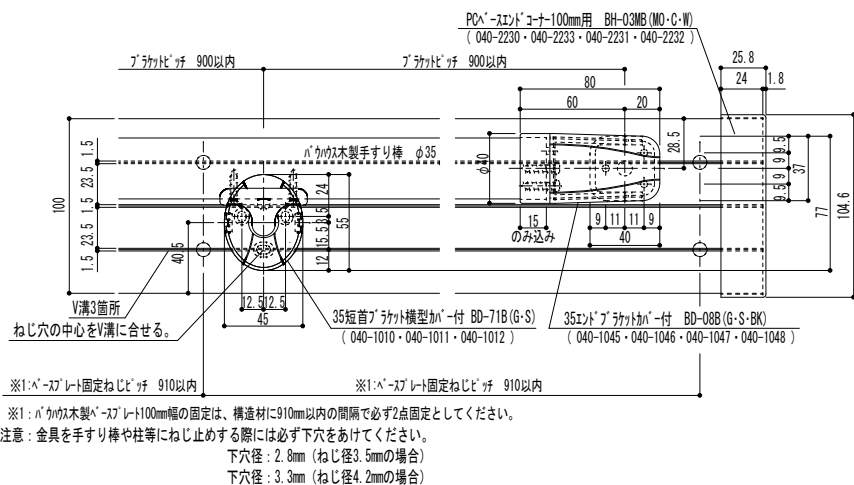
[illegible][illegible]


記	木下地納まり図	名	ハカサバ S自在ジョイント	製 図 月 日	承		検		設		製
	色追加 (BK (ブラック)) (25.09.05)	称	納まり参考図 形式 笠木:ハカサバ手すり棒φ35	23.11.30	認		図		計		図
事		図	BD-74B (G・S・BK)	尺 度	1/2, 1/4	 マツ六株式会社 MAZROC CO., LTD.					
		番									

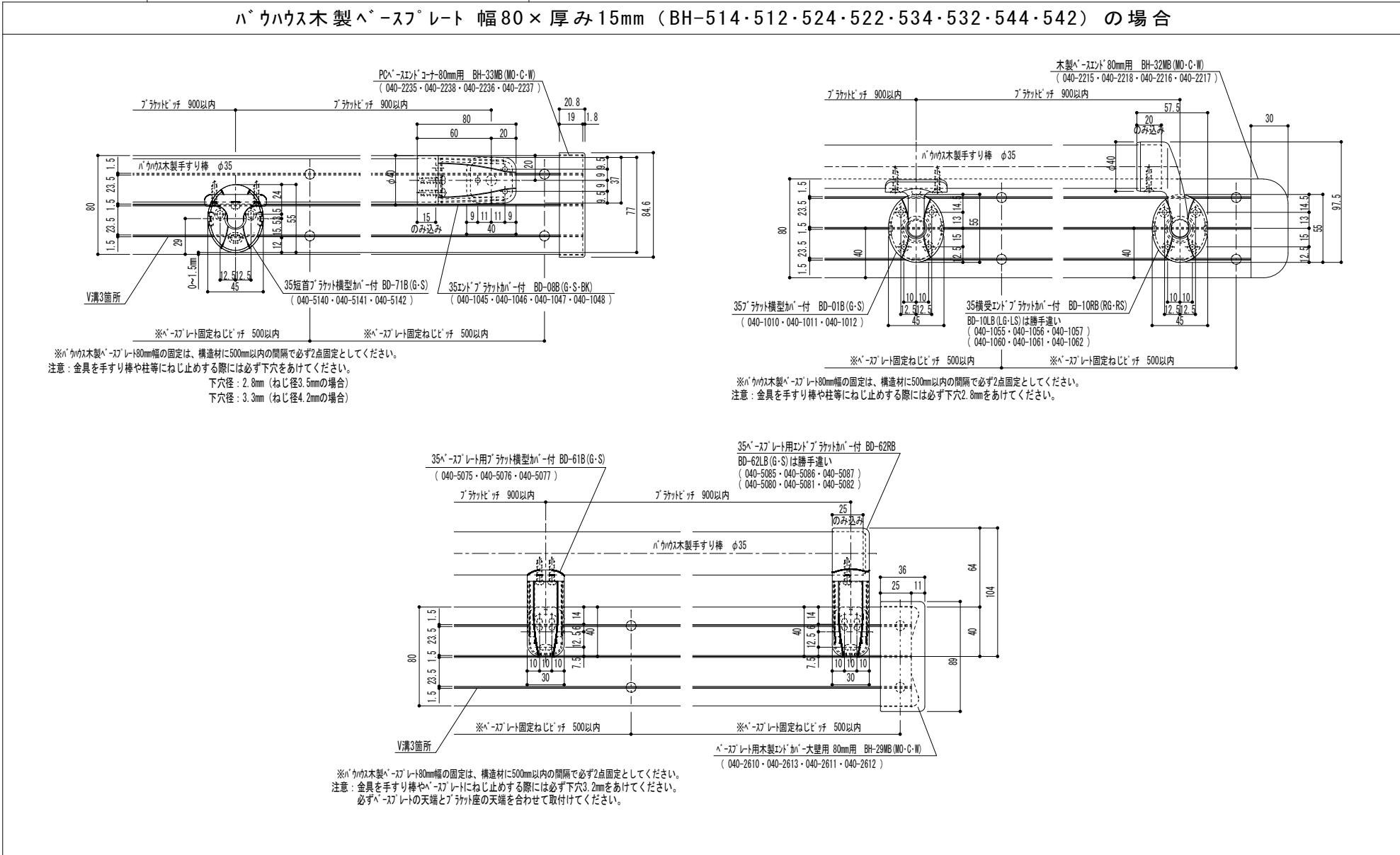
バウハウス木製ベースプレート 幅120×厚み15mm (BH-414・412・424・422・434・432・444・442) の場合




バウハウス木製ベ-スプレート 幅100×厚み20mm (BH-314・312・324・322・334・332・344・342) の場合



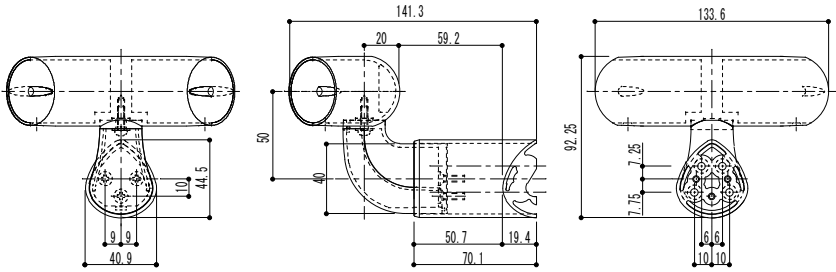
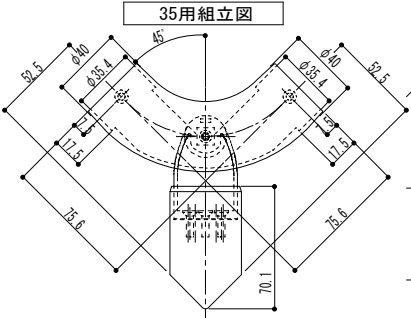
							記 事	本地下納まり図 BD-08に色追加 (BK(ブラック)) (24.09.02)	名 称 図 番	バカウス木製ヘースプレート 120mm×100mm 納まり標準図 形式 笠木・バカウス手すり棒φ35	製 図 月 日 20. 01. 31	承 認	検 査 図	設 計	製 図	
											尺 度 1/3	 マヅ六株式会社 MAZROC CO., LTD.				
品 番	名 称	数量	材 質	表 面 処 理	備 考											



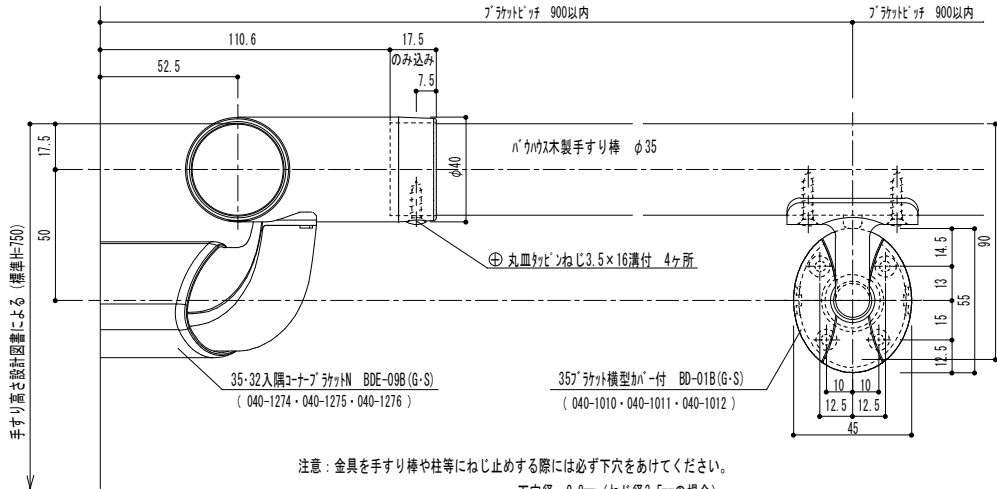
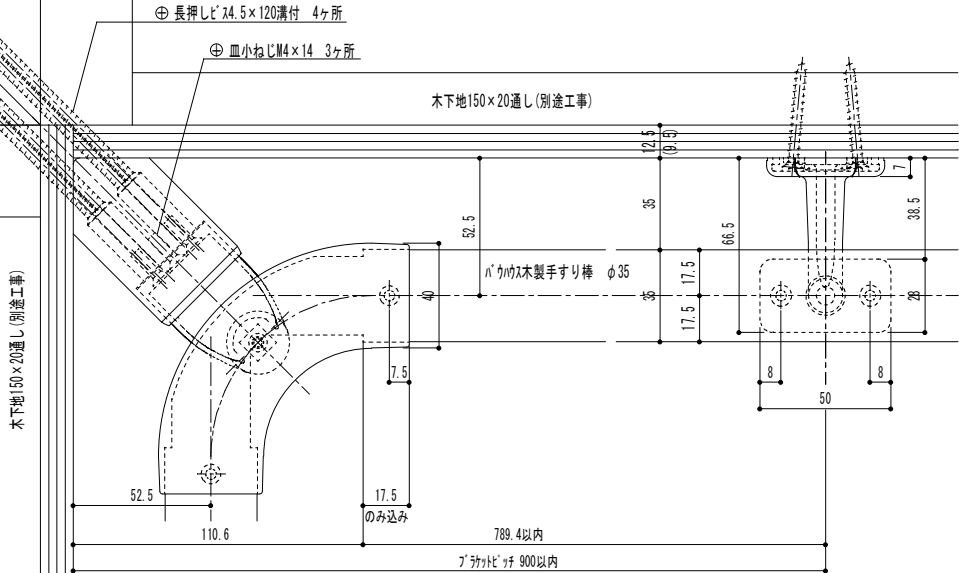
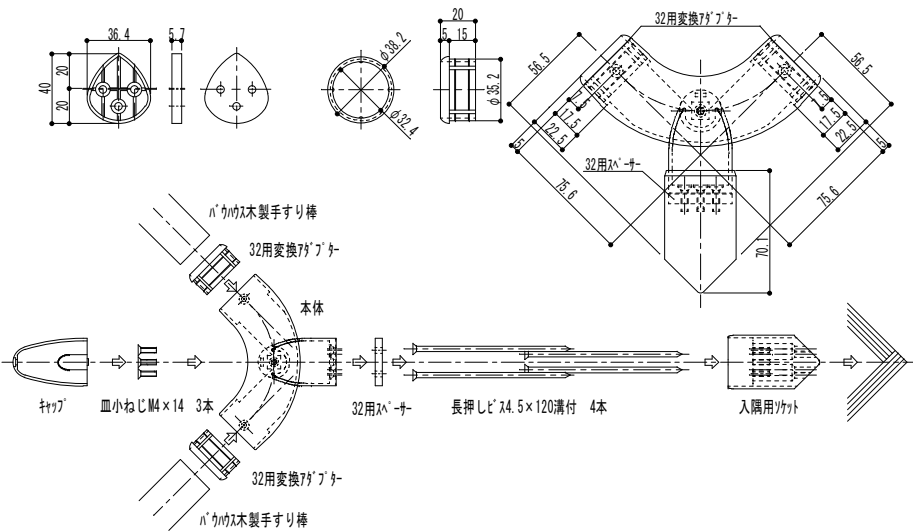
						記	木下地納まり図 BD-08に色追加 (BK(ブラック)) (24.09.02)	名	バウハウス木製ベースプレート 80mm 納まり標準図	製 図 月 日	承	検	設	製
						事		称	形式 笠木:バウハウス手すり棒φ35	20.01.31	認	図	計	図
品 番	名	称	数 量	材 質	表 面 処 理	備 考		図 番		尺 度	1/3	 マツロク株式会社 MAZROC CO., LTD.		

付属ねじ
手すり取付 : ㊥ 丸皿カビねじ3.5×16溝付 2本
壁面取付 : ㊥ 長押しねじ4.5×120溝付 4本
ソケット取付 : ㊥ 皿小ねじM4×14 3本


35・32入隅コーナーブラケットN詳細図
BDE-09B (G・S)



32用組立図+変換部材

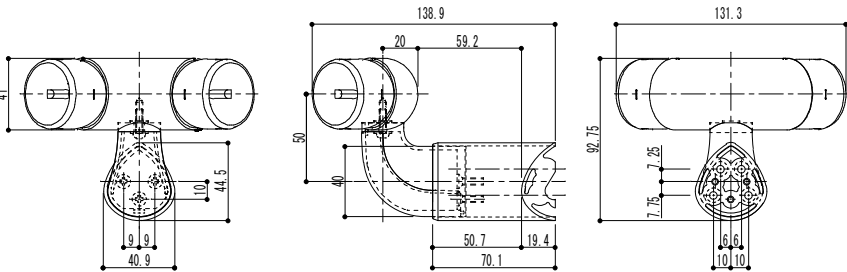
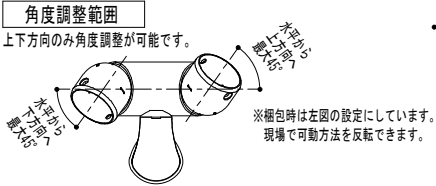


注意 : 金具を手すり棒や柱等にねじ止めする際には必ず下穴をあけてください。
下穴径 : 2.8mm (ねじ径3.5mmの場合)
下穴径 : 3.6mm (ねじ径4.5mmの場合)

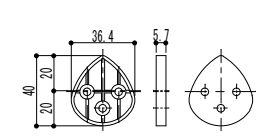
						記 事	木下地納まり図 18.01.20改訂	名 称 図 番	ハ' カウスセレクト 入隅コーナ'ラケット 納まり詳細図 形式 笠木:ハ' カウス手すり棒φ35		製 図 月 日 13. 08. 26	承 認	検 図	設 計	製 図
品 番	名	称	数量	材 質	表 面 処 理	備 考			BDE-09B (G・S)		尺 度 1/2		 マヅ六株式会社 MAZROC CO.,LTD.		

付属ねじ
手すり取付け : ㊤ 丸皿ねじM4×16溝付 4本
壁面取付け : ㊤ 長押しM4.5×120溝付 4本
リフト取付け : ㊤ 皿小ねじM4×14 3本

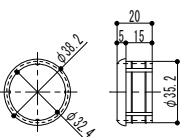
35・32入隅自在ブラケットK詳細図
BDE-13B(G・S)



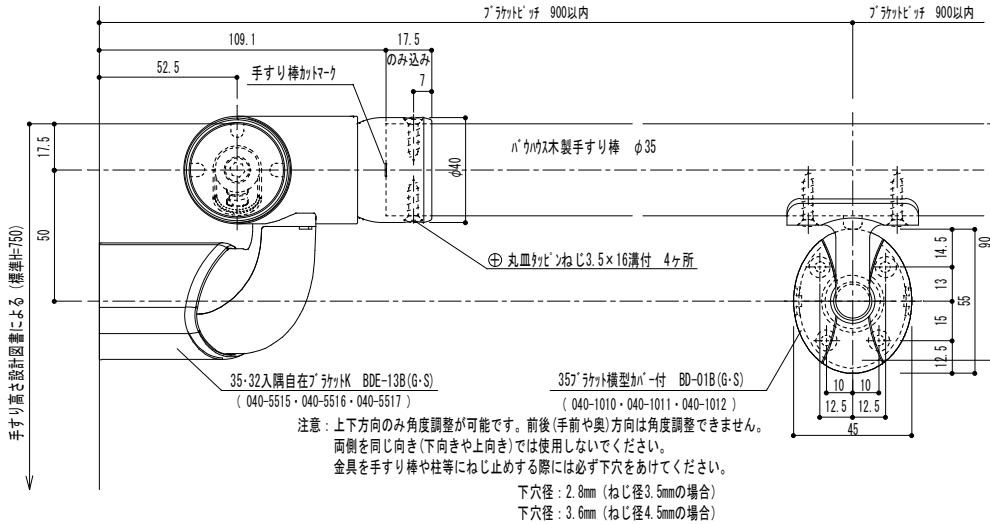
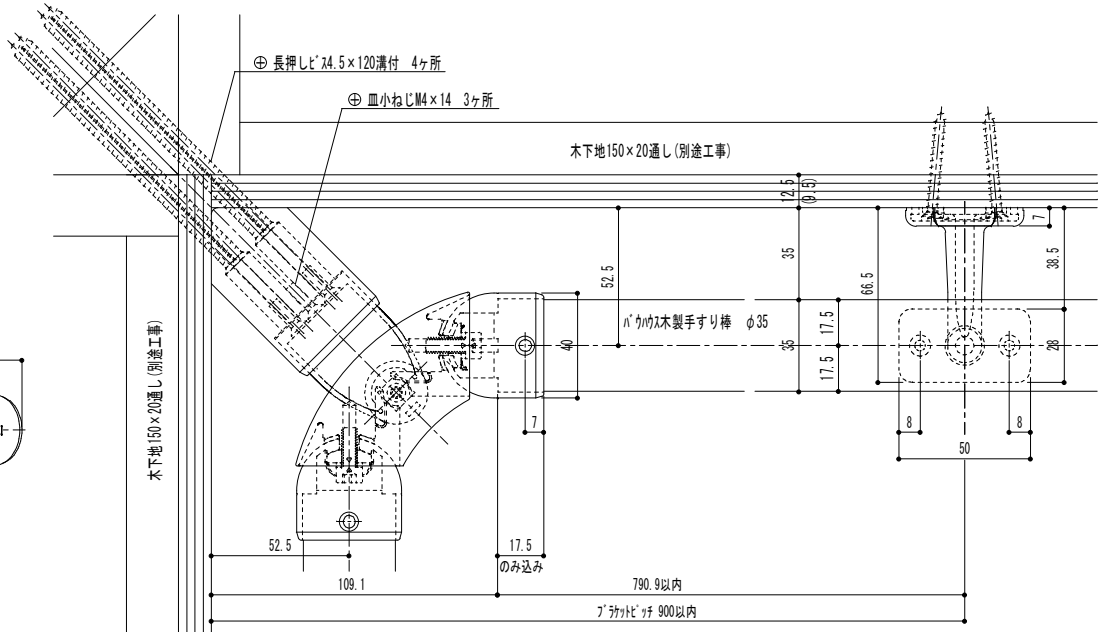
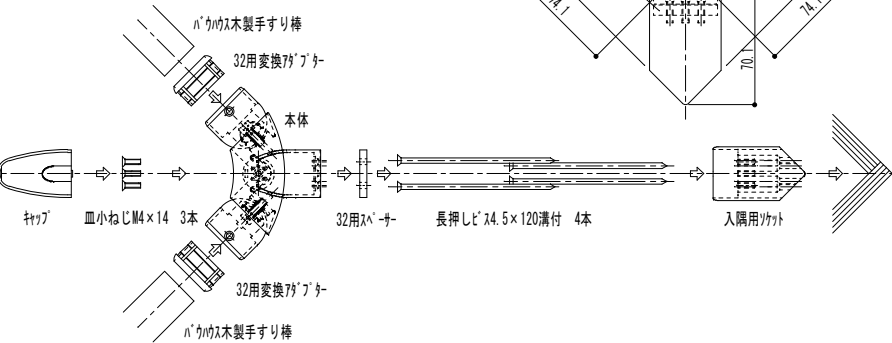
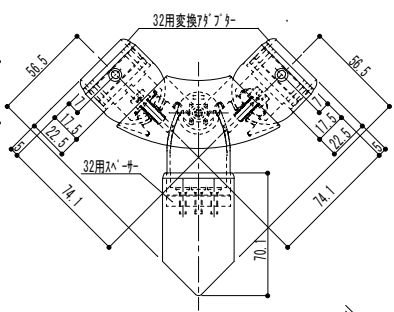
32用スベ-サー



32用変換ア-プター




32用組立図+変換部材



35・32入隅自在ブラケットK BDE-13B(G・S)
(040-5515・040-5516・040-5517)

35ブラケット模型バ-付 BD-01B(G・S)
(040-1010・040-1011・040-1012)

注意 : 上下方向のみ角度調整が可能です。前後(手前や奥)方向は角度調整できません。
両側を同じ向き(下向きや上向き)では使用しないでください。
金具を手すり棒や柱等にねじ止めする際には必ず下穴をあけてください。
下穴径 : 2.8mm (ねじ径3.5mmの場合)
下穴径 : 3.6mm (ねじ径4.5mmの場合)

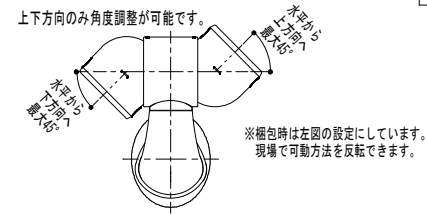
						記 事	木下地納まり図	名 称 図 番	バ-カウス手すり隅自在ブラケットK 納まり詳細図 形式 笠木:バ-カウス手すり棒φ35	製 図 月 日		承 認	検 図	設 計	製 図	
										18.01.20						
品 番	名 称	数 量	材 質	表 面 処 理	備 考		BDE-13B (G・S)	尺 度	1/2	 マツ六株式会社 MAZROC CO.,LTD.						



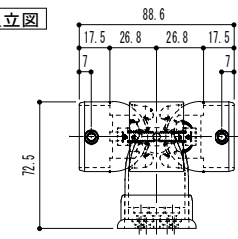
付属ねじ
手すり取付 : ㊤ 丸皿ネジ 3.5×16溝付 4本
壁面取付 : ㊤ 皿ネジ 4×60溝付 4本
ツカ取付 : ㊤ 皿小ねじ M4×10 3本 (35用)
ツカ取付 : ㊤ 皿小ねじ M4×14 3本 (32用)

35・32直受フレキシブルラケット詳細図
BDE-14B(G・S)

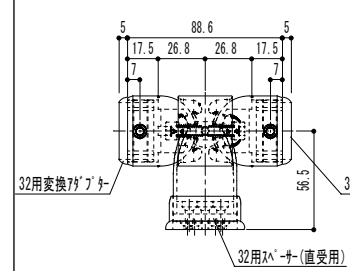
角度調整範囲



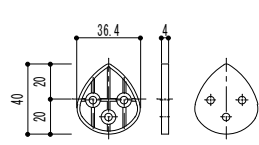
35用組立図



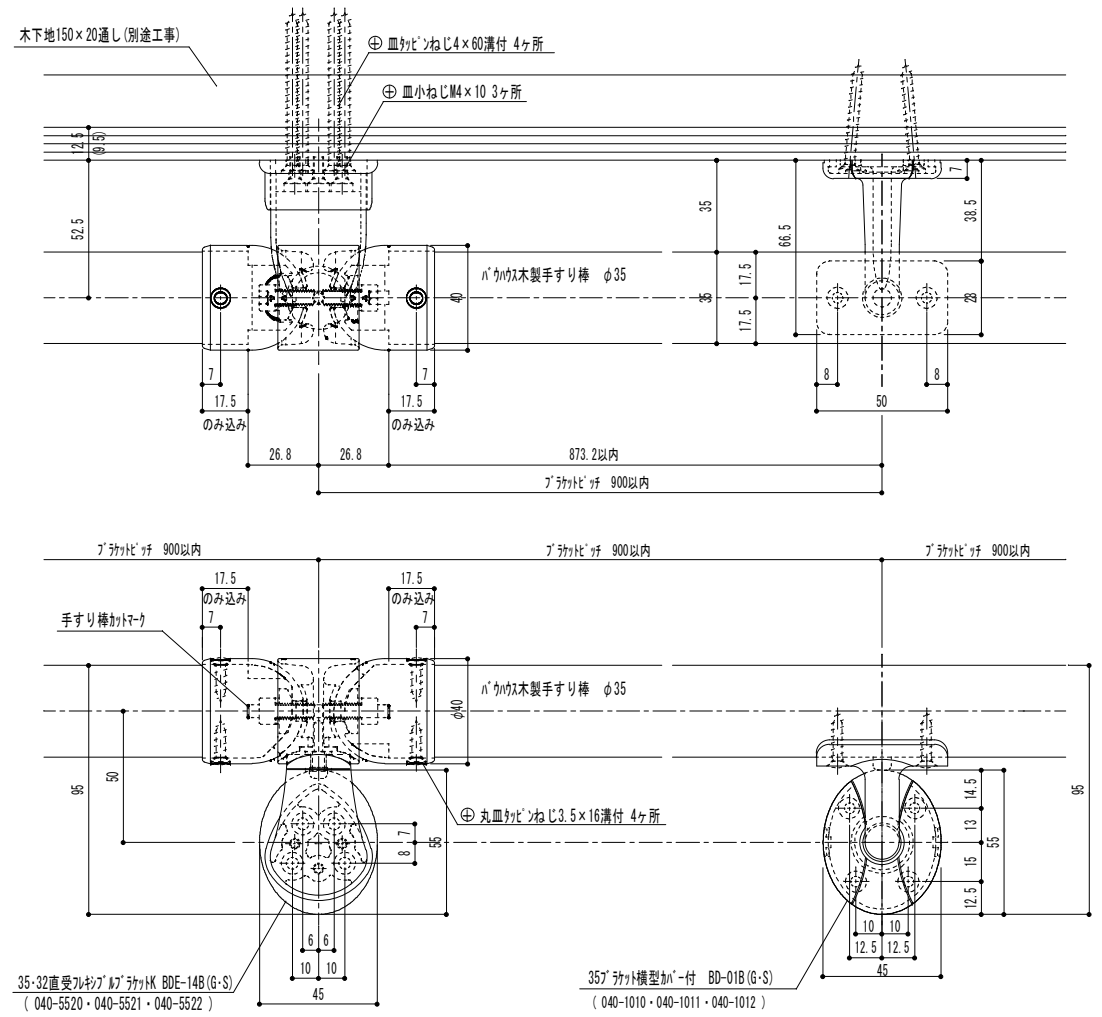
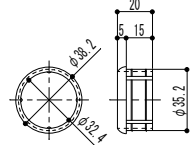
32用組立図+変換部材



32用スぺーサー(直受用)



32用変換アダプター

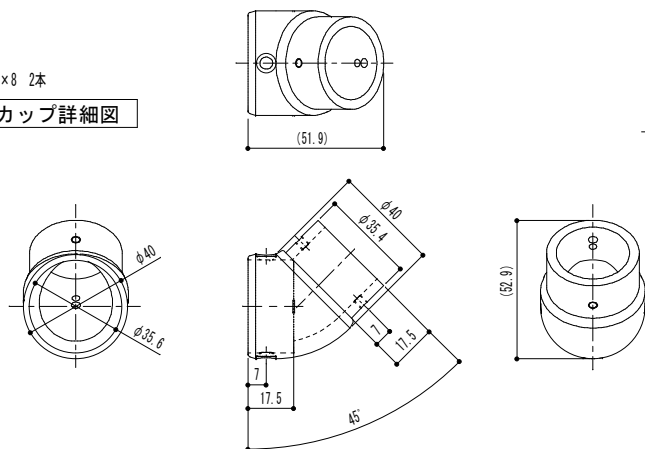


注意 : 上下方向のみ角度調整が可能です。前後(手前や奥)方向は角度調整できません。
両側を同じ向き(下向きや上向き)では使用しないでください。
金具を手すり棒や柱等にねじ止める際には必ず下穴をあけてください。
下穴径 : 2.8mm (ねじ径3.5mmの場合)
下穴径 : 3.2mm (ねじ径4mmの場合)

						記	木下地納まり図	名	バウンスセレクト直受フレキシブルラケット 納まり詳細図	製 図 月 日	承	検	設	製
						事		形 式	笠木:バウンス手すり棒φ35	18.01.20	認	図	計	図
								図 番	BDE-14B(G・S)	尺 度	1/2, 1/3			
品 番	名 称	数 量	材 質	表 面 処 理	備 考									

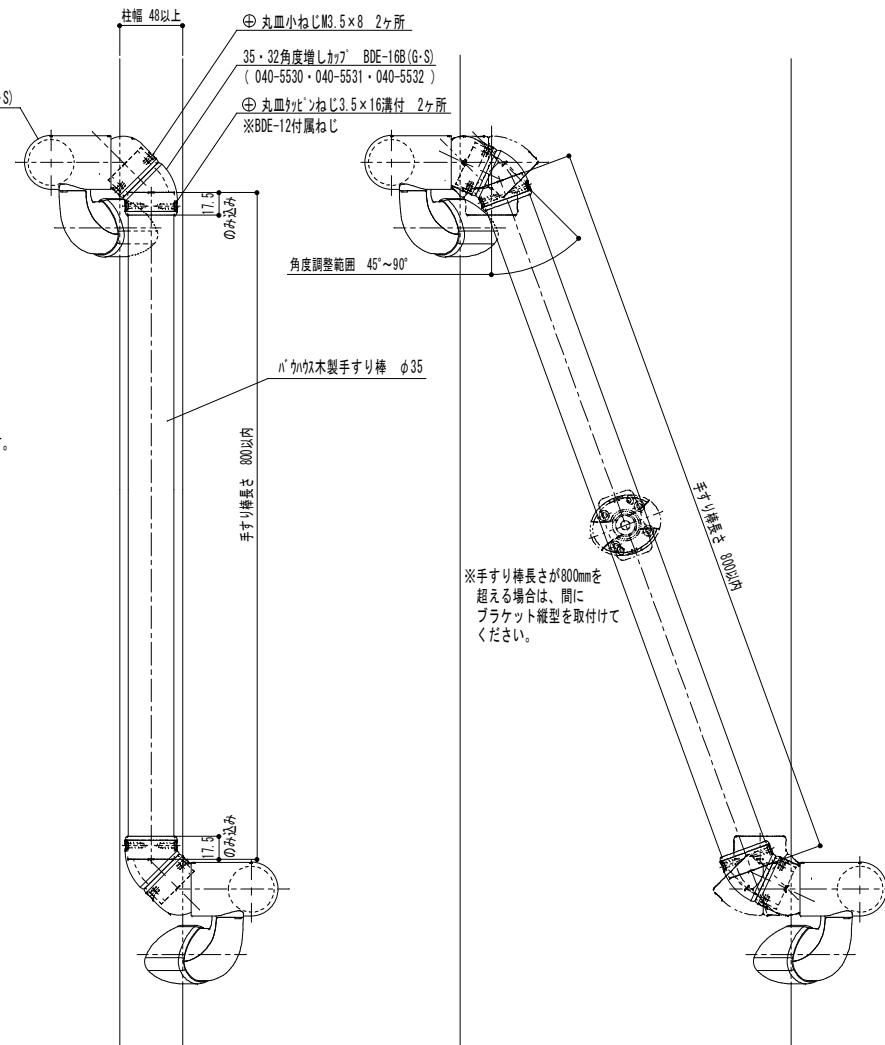
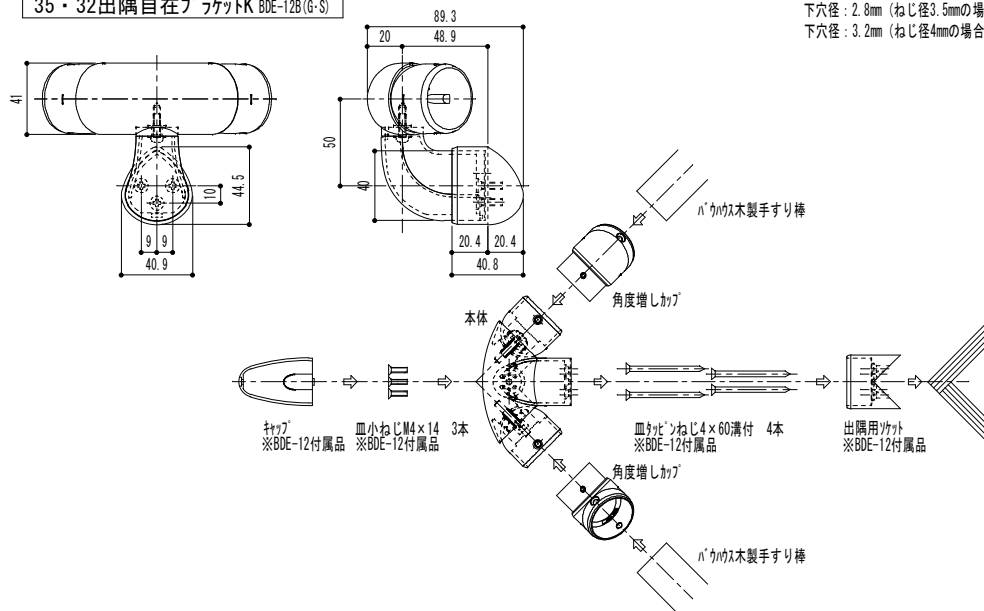
付属ねじ
接続ねじ：④丸皿小ねじM3.5×8 2本

35・32角度増しカップ詳細図
BDE-16B(G・S)



注意：角度増しカップは35・32出隅自在ブラケット BDE-12とのみ組合せてご使用いただけます。
上下方向のみ角度調整が可能です。前後(手前や奥)方向は角度調整できません。
両側を同じ向き(下向きや上向き)では使用しないでください。
金具を手すり棒や柱等にねじ止めする際には必ず下穴をあけてください。
下穴径：2.8mm (ねじ径3.5mmの場合)
下穴径：3.2mm (ねじ径4mmの場合)

35・32出隅自在ブラケット BDE-12B(G・S)



						記	木下地納まり図	名 納まり詳細図 形式 H'カウズ手すり棒φ35	製 図 月 日 19.01.10	承 認	検 図	設 計	製 図
品番	名	称	数量	材	質								
						事		BDE-16B(G・S)	尺 度 1/2, 1/3, 1/4				

マツタ株式会社
MAZROCO, LTD.

